



# Audi A3 / S3 / RS3

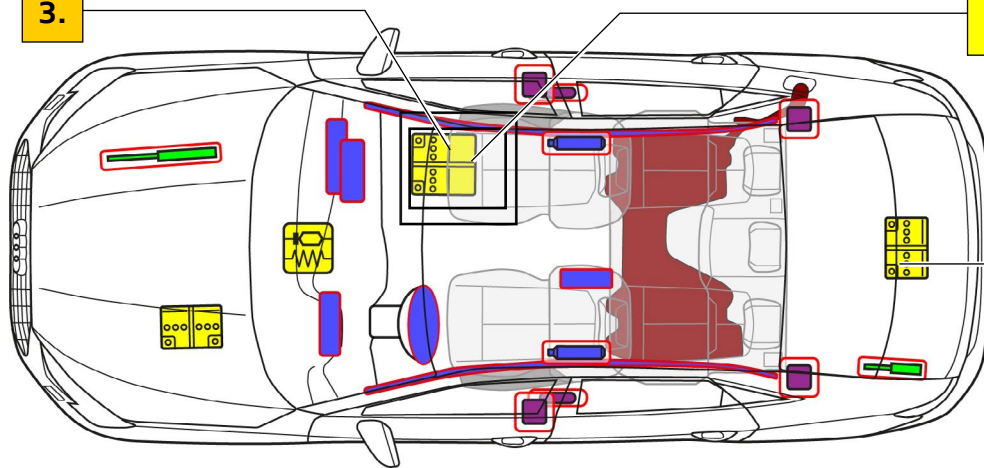
Sedans, no 2024. gada

4-durvju, 5 sēdvietas

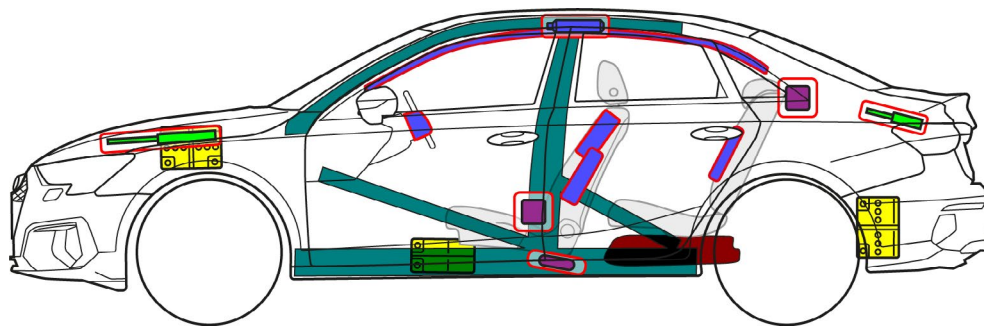


3.

48 V LI ION  
(kā opcija)



tikai RS3



	Drošības spilvens		Gāzes ģenerators		Drošības jostas spriegotājs		Papildu drošības sistēmas (SRS) vadības bloks		Gājēju aizsardzības aktīvā sistēma
	Gāzes amortizators/ nospriegota atspere		Paaugstinātas izturības zona		Zonai jāpievērš īpaša uzmanība		Zemsprieguma akumulators		Benzīna vai dīzeļdegvielas tvertne



# Audi A3 / S3 / RS3

Sedans, no 2024. gada

4-durvju, 5 sēdvietas

## 1. Identifikācija / atpazīšana

Modeļa nosaukums  
Audi A3 / S3 / RS3



**A3**

(Modeļa nosaukuma aizmugurē var nebūt)

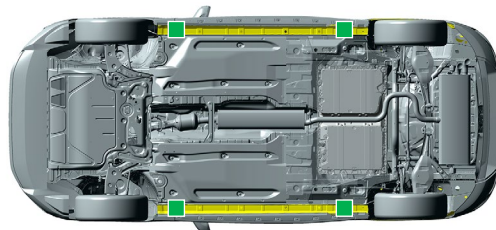
## 2. Imobilizācija / stabilizācija / celšana

### Transportlīdzekļa imobilizēšana

- 1 Nospiediet stāvēšanas taustiņu "P"
  - 2 Iedarbiniet stāvbremzi
- Nodrošiniet automašīnu pret ripošanu



### Celšanas punkti



Piemērotie celšanas punkti

## 3. Tiešu bīstamību novēršana / drošības noteikumi

### Aizdedzes izslēgšana



Nespiežot bremžu pedāli, nospiediet "Start-Engine-Stop" taustiņu viduskonsolē



Pārvietojiet tālvadības atslēgu, atslēgas karti un/vai viedtālruni lietotni pēc iespējas tālāk par 5 m no transportlīdzekļa.

### 12 V akumulatora atvienošana



Atrodiet 12 V akumulatoru  
Atvienojiet akumulatora mīnusa spaili (-)

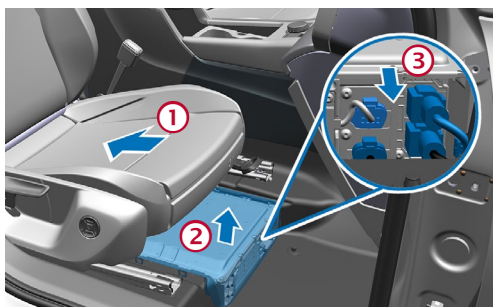


### 48 V akumulatora atvienošana

**Ja negadījuma laikā iedarbojas drošības spilveni, 48 V elektriskais tīkls tiek automātiski atslēgts pēc drošības spilvena nostrādāšanas konstatēšanas.**



Visos citos gadījumos 48 V elektrisko tīklu var atslēgt šādi:



- 1 Pārvietojiet labo sēdekli līdz galam uz aizmuguri
- 2 Noņemiet akumulatora pārsegu kāju zonā automašīnas labajā pusē
- 3 Atvienojiet visus spraudņus

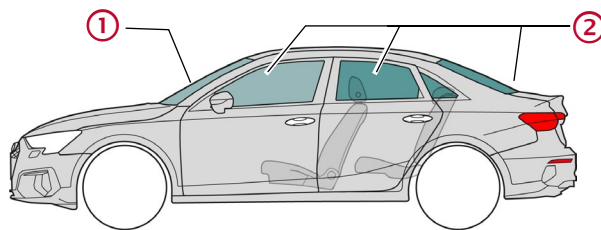


# Audi A3 / S3 / RS3

Sedans, no 2024. gada

4-durvju, 5 sēdvietas

## 4. Pieklūve braucējiem



Stikla veids:

① Daudzslāņu (triplekss) drošais stikls

② Vienslāņa (rūdītais) drošais stikls

## 5. Uzkrātā enerģija / šķidrums / gāzes / cietvielas



Benzīns vai dīzeļdegviela  
maks. 55 l



12 V

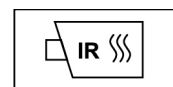


48 V  
Litija jonu (kā opcija)

## 6. Ugunsgrēka gadījumā



Litija jonu akumulatori var pašaizdegties vai aizdegties vēlreiz pēc ugunsgrēka nodzēšanas!  
Uzvelciet atbilstošus aizsarglīdzekļus!



## 7. Iegremdēšanas gadījumā

Pēc izcelšanas no ūdens ļaujiet ūdenim iztecēt un atvienojiet akumulatoru(-us) (skatiet 3. nodaļu).  
Uzvelciet atbilstošus aizsarglīdzekļus!

## 8. Vilkšana / transportēšana / uzglabāšana



Litija jonu akumulatori var pašaizdegties vai aizdegties vēlreiz pēc ugunsgrēka nodzēšanas!  
Uzvelciet atbilstošus aizsarglīdzekļus!



## 9. Svarīga papildinformācija

Papildu informāciju skatiet Audi glābšanas rokasgrāmatā vietnē [www.audi.com/rescue](http://www.audi.com/rescue)

## 10. Izmantoto pictogrammu skaidrojums



Uzliesmojošs



Kodīgs, ādu kairinošs



Bīstams cilvēka veselībai



Bīstamība videi



Ar benzīnu darbināms transportlīdzeklis



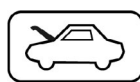
Ar dīzeļdegvielu darbināms transportlīdzeklis



Ugunsgrēku dzēst ar ūdeni



Izņemt viedatslēgu



Atbloķēt motora nodalījuma pārsegu



Vispārēja brīdinājuma zīme