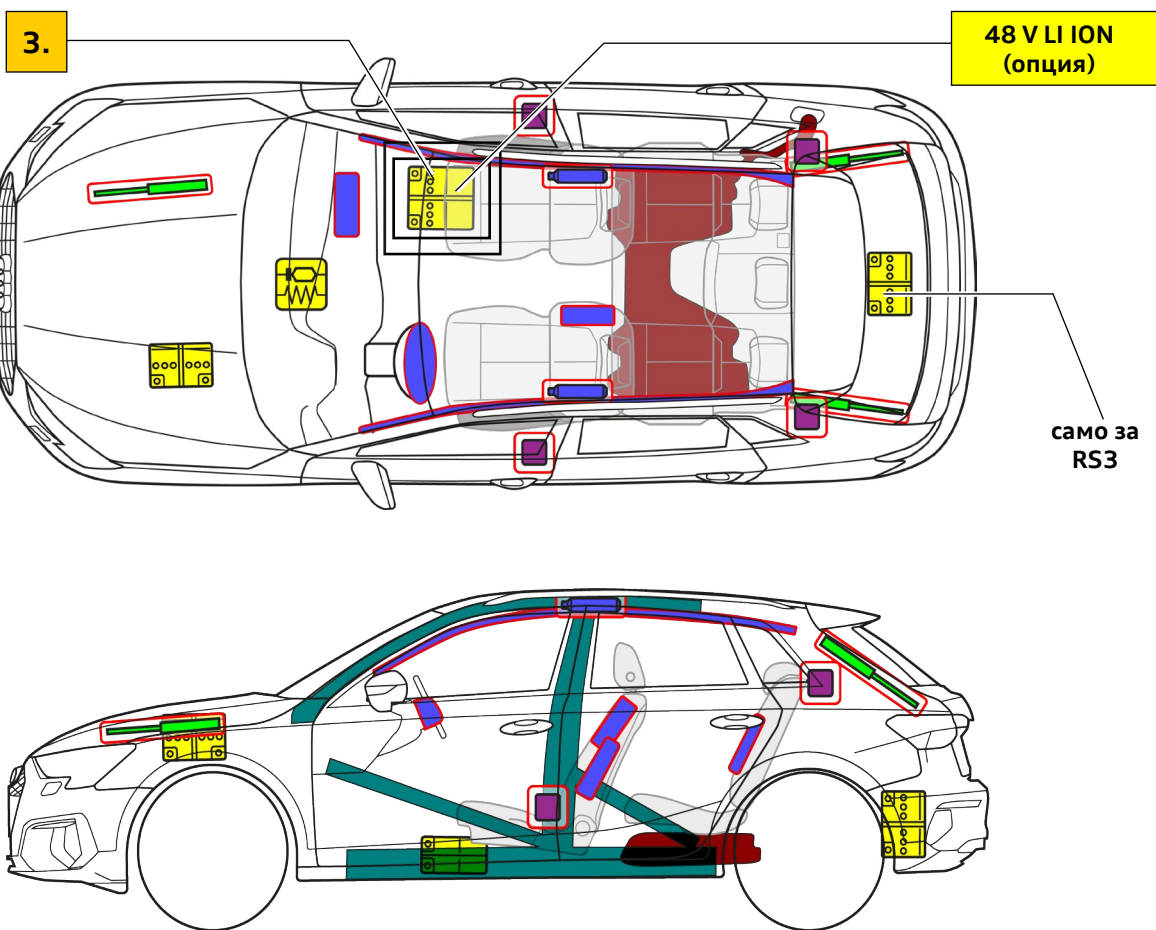




Audi A3 / S3 / RS3 / allstreet

Sportback, след 2024

с 5 врати, с 5 места



	Въздушна възглавница		Газов генератор		Обтегач на предпазен колан		SRS Управляващ блок		Система за активна защита на пешеходците
	Газов амортизатор/ предварително натоварена пружина		Зони с висока якост		Специално внимание		Нисковолтова батерия		Резервоар за бензин или дизелово гориво



Audi A3 / S3 / RS3 / allstreet

Sportback, след 2024

с 5 врати, с 5 места

1. Идентифициране/Разпознаване

Обозначение на модела
Audi A3 / S3 / RS3 /
allstreet



A3

(Обозначението на модела в задната част може да бъде отменено)

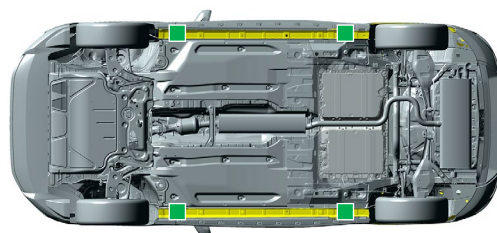
2. Фиксиране/Стабилизиране/Повдигане

Обездвижване на автомобила

- 1 Натиснете бутона за паркиране „P“
 - 2 Задействайте ръчната спирачка
- Обезопасете автомобила срещу потегляне по инерция



Точки за повдигане



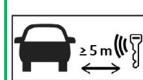
Подходящи точки за повдигане

3. Елиминирание на преките опасности/Правила за безопасност

Изключване на запалването



Натиснете бутона „Стартиране и спиране на двигателя“ в централната конзола, без да натискате педала на спирачката



Преместете дистанционния ключ, ключовата карта и/или приложението за смартфон по възможност на повече от 5 m от автомобила.

Разкачване на 12 V акумулатор



Локализирайте 12 V акумулатор
Разкачете отрицателната клемба (-)

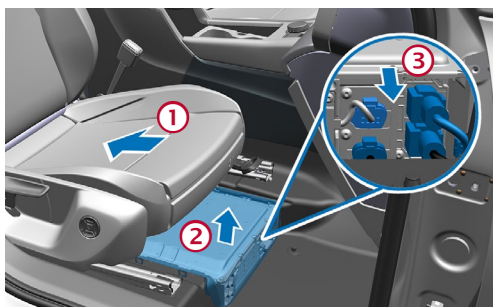


Разкачване на 48 V акумулатор

В случай на злополука, при която е отворена въздушна възглавница, 48 V бордова мрежа се деактивира автоматично след като бъде засечено отварянето на въздушна възглавница.



Във всички останали случаи 48 V бордова мрежа може да бъде деактивирана, както следва:



- 1 Преместете дясната седалка докрай назад
- 2 Отстранете капака на батерията в пространството за краката от дясната страна на автомобила
- 3 Изключете всички щепсели

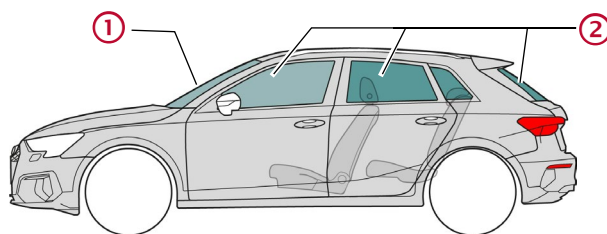


Audi A3 / S3 / RS3 / allstreet

Sportback, след 2024

с 5 врати, с 5 места

4. Достъп до пътниците



Типове стъкла:

① Ламинирано безопасно стъкло

② Закалено безопасно стъкло

5. Акумулирана енергия/Течности/Газове/Твърди вещества



Бензин или дизел
макс. 55 l



12 V

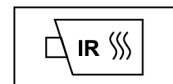


48 V
Литиево-йонна (опция)

6. В случай на пожар



Литиево-йонните батерии могат да се самозапалят съотв. да се възпламенят отново след гасене на пожар!
Носете подходящи предпазни средства!



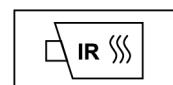
7. Под вода

След изваждането източете водата и разкачете батерията (батериите) (вж. глава 3).
Носете подходящи предпазни средства!

8. Теглене на буксир/Транспортиране/Съхранение



Литиево-йонните батерии могат да се самозапалят, съответно да се възпламенят отново след потушаване на пожара!
Носете подходящи предпазни средства!



9. Важна допълнителна информация

Допълнителна информация в ръководството за спасяване на Audi на адрес www.audi.com/rescue

10. Обяснение на използваните пиктограми



Горимо



Корозивно,
дразнещо
кожата



Опасно за
здравето



Опасно за
околната среда



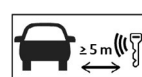
Бензинов
автомобил



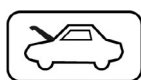
Дизелов
автомобил



Да се гаси с
вода



Отстраняване на
смарт ключа



Отключване
капака на
двигателя



Внимание,
опасност