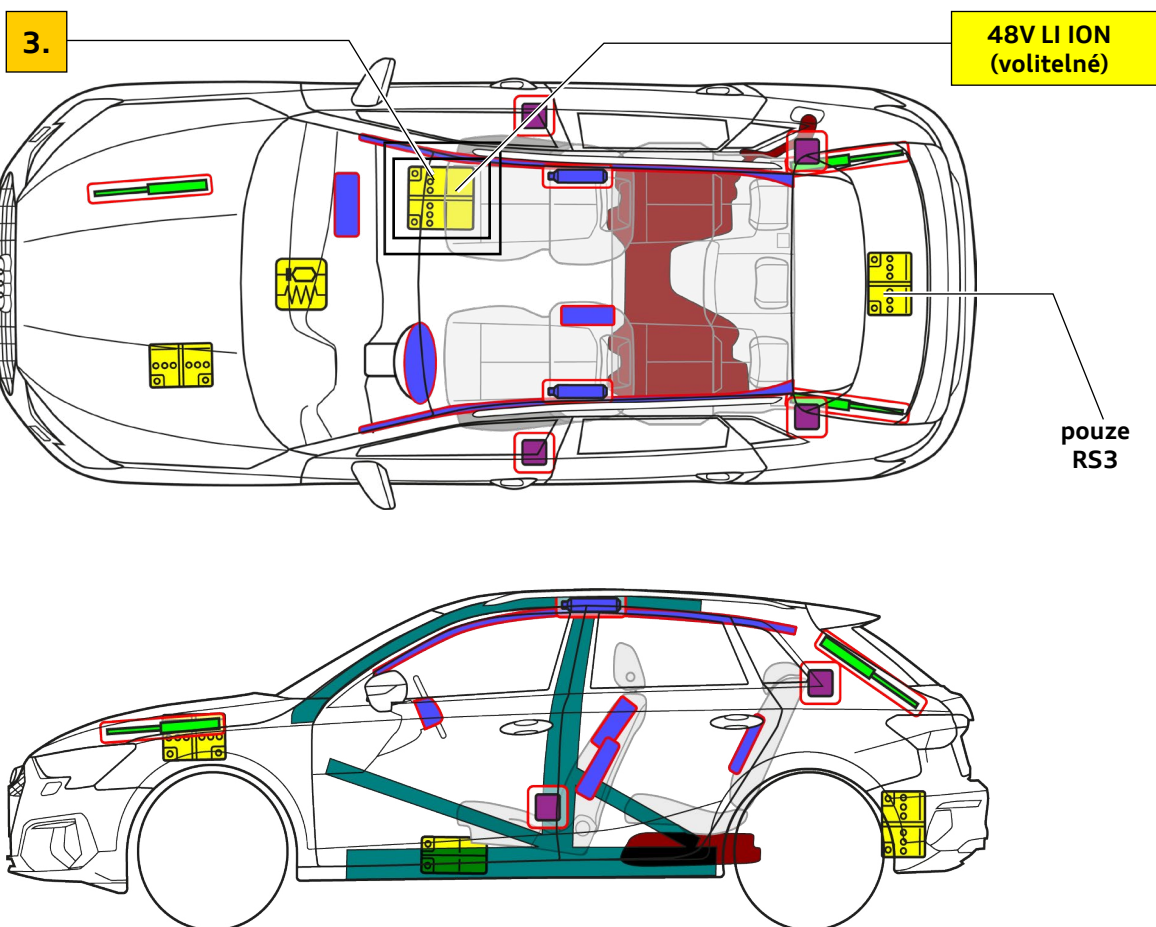




# Audi A3 / S3 / RS3 / allstreet

## Sportback, od roku 2024

5dveřový, 5sedadlový



	Airbag		Plynový generátor		Napínače pásů		SRS Řídicí jednotka		Aktivní systém ochrany cestujících
	Plynová vzpěra / předepnutá pružina		Vysoce pevné oblasti		Zvláštní pozornost		Nízkonapěťový akumulátor		Palivová nádrž benzín nebo nafta



# Audi A3 / S3 / RS3 / allstreet

Sportback, od roku 2024

5dveřový, 5sedadlový

## 1. Identifikace/detekce

Označení modelu  
Audi A3 / S3 / RS3 /  
allstreet



**A3**  
(označení modelu na zádi lze volitelně odstranit)

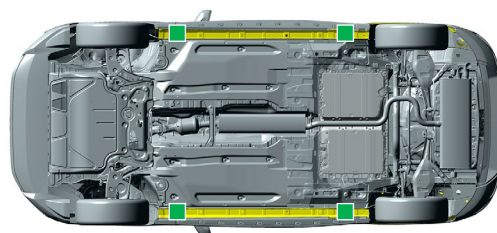
## 2. Fixace/stabilizace/zvedání

Znepojízdění vozidla

- 1 Stiskněte parkovací tlačítko „P“
- 2 Aktivujte parkovací brzdu  
Zajistěte vozidlo proti rozjetí



Zvedací body



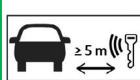
 vhodné zvedací body

## 3. Odstranění přímého nebezpečí / bezpečnostní ustanovení

Vypněte zapalování



Stiskněte tlačítko „Start-Engine-Stop“ ve středové konzole, aniž byste sešlápli brzdový pedál



Odstraňte rádiový klíček, kartu a/nebo aplikaci pro smartphone pokud možno dále než 5 m od vozidla.

Odpojení akumulátoru vozidla 12 V



Lokalizujte akumulátor 12 V  
Odpojte záporný pól (-)

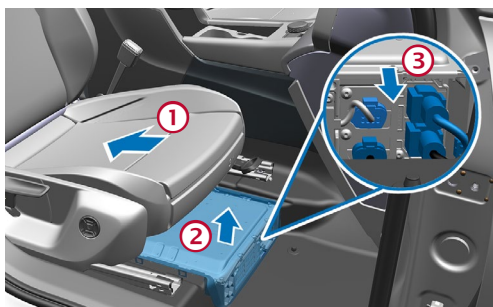


Odpojení akumulátoru 48 V

**Při nehodách s aktivací airbagu se 48V systém po detekci aktivace airbagu automaticky deaktivuje.**



Pro všechny další případy můžete 48V systém deaktivovat takto:



- 1 Právě sedadlo posuňte úplně dozadu
- 2 Odstraňte kryt akumulátoru v prostoru nohou na pravé straně vozidla
- 3 Odpojte všechny konektory

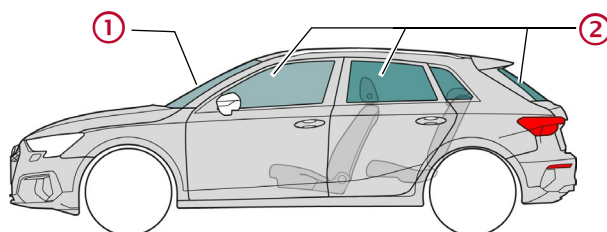


# Audi A3 / S3 / RS3 / allstreet

Sportback, od roku 2024

5dveřový, 5sedadlový

## 4. Přístup k cestujícím



Typy skel:

① kompozitní bezpečnostní sklo

② jednovrstvé bezpečnostní sklo

## 5. Uložená energie / kapaliny / plyny / pevné látky



Benzin nebo nafta  
max. 55 l



12 V



48 V  
lithium-iontový (volitelně)

## 6. V případě požáru



Lithium-iontové akumulátory se mohou samy vznítit, resp. po odstranění požáru znovu vznítit!  
Používejte odpovídající ochrannou výbavu!



## 7. V případě ponoření

Po vyproštění nechte vytéci vodu a odpojte akumulátor(y) (viz kapitola 3).  
Používejte odpovídající ochrannou výbavu!

## 8. Odtažení/doprava/uskladnění



Lithium-iontové akumulátory se mohou samy vznítit, resp. po odstranění požáru znovu vznítit!  
Používejte odpovídající ochrannou výbavu!



## 9. Důležité dodatečné informace

Další informace v příručce pro záchranáře Audi na [www.audi.com/rescue](http://www.audi.com/rescue)

## 10. Vysvětlení použitých piktogramů



Hořlavý



Žravý, dráždivý  
pro kůži



Nebezpečný  
lidskému zdraví



Nebezpečí pro  
životní prostředí



Vozidlo se zážehovým motorem



Vozidlo se vznětovým motorem



Omyjte vodou



Odstraňte klíč  
Smart



Odjistěte kapotu  
motoru



Pozor, nebezpečí