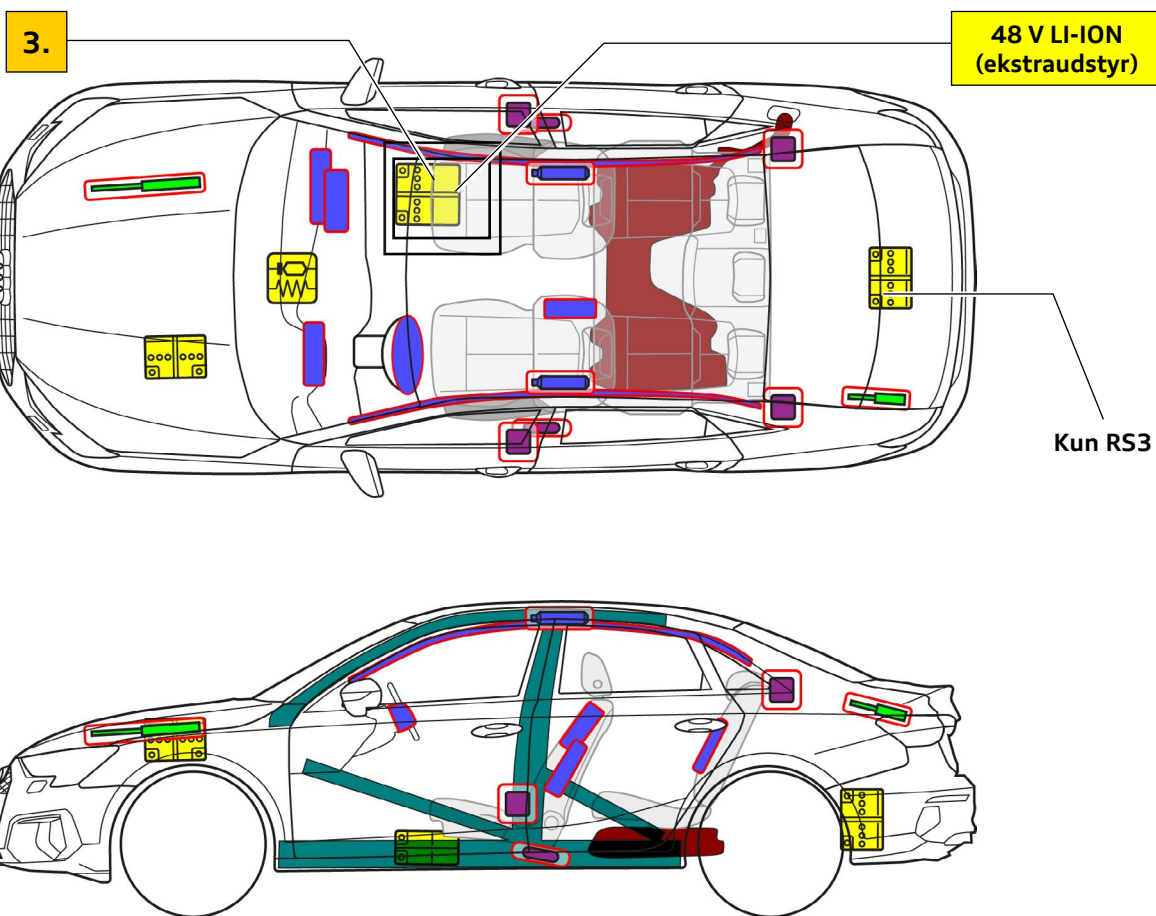




# Audi A3 / S3 / RS3

## Limousine, fra 2024

4-dørs model, med fem sæder



	Airbag		Gasgenerator		Selestrammere til sikkerhedssele		SRS-styreenhed		Aktivt fodgængerbeskyttelses-system
	Gastrykffjeder/forspændt fjeder		Højstyrkeområder		Særlig opmærksomhed		Lavvoltbatteri		Brændstoftank, benzin eller diesel



# Audi A3 / S3 / RS3

Limousine, fra 2024

4-dørs model, med fem sæder

## 1. Identifikation/genkendelse

Model  
Audi A3 / S3 / RS3



**A3**  
(Modelbetegnelse på bagenden kan fravælges)


## 2. Fiksering/stabilisering/løft

### Immobilisering af bil

- 1 Tryk på parkeringsknappen "P".
  - 2 Aktiver parkeringsbremsen.
- Sikring af bilen mod at rulle



### Løftepunkter



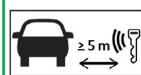
Egnede løftepunkter

## 3. Deaktivering særlige farer/sikkerhedsforskrifter

### Afbrydelse af tænding



Tryk på "Start-Engine-Stop"-knappen i midterkonsollen uden at træde på bremsepedalen.



Hold så vidt muligt nøglen med fjernbetjening, nøglekortet og/eller smart-phoneappen mere end 5 m væk fra bilen.

### Afbrydelse af bilens 12-volts-batteri



Lokaliser bilens 12-volts-batteri.  
Afbryd minuspolen (-).

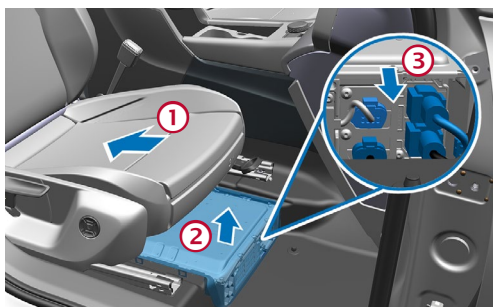


### Afbrydelse af bilens 48-volts-batteri

Ved ulykker med airbagudløsning deaktiveres 48-volts-ledningsnettet automatisk efter registrering af airbagudløsningen.



I alle andre tilfælde kan 48-volts-ledningsnettet deaktiveres på følgende måde:



- 1 Kør det højre sæde helt tilbage.
- 2 Fjern batteriafdækningen i fodrummet i højre side af bilen.
- 3 Afbryd alle stik.

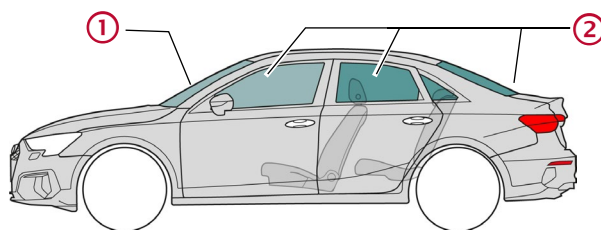


# Audi A3 / S3 / RS3

## Limousine, fra 2024

4-dørs model, med fem sæder

### 4. Adgangsveje til tilskadekomne



**Glastyper:**

① Flerlagssikkerhedsglas

② 1-lags-sikkerhedsglas

### 5. Oplagret energi/væsker/gasser/faste stoffer



Benzin eller diesel  
maks. 55 l



12 V



48 V  
Litium-ion (ekstraudstyr)

### 6. I tilfælde af brand



Litium-ion-batterier kan selvantænde og efter brandslukningen antænde igen!  
Brug passende beskyttelsesudstyr!



### 7. I vand

Efter bjærgning skal man lade vandet løbe ud, og batteriet/batterierne skal afbrydes (se kapitel 3).  
Brug passende beskyttelsesudstyr!

### 8. Bugsering/transport/opbevaring



Litium-ion-batterier kan selvantænde og efter brandslukningen antænde igen!  
Brug passende beskyttelsesudstyr!



### 9. Vigtige ekstra oplysninger

Yderligere informationer i Audis redningshåndbog på [www.audi.com/rescue](http://www.audi.com/rescue)

### 10. Piktograminformation



Brandfarlig



Ætsende, irriterende for huden



Farligt for menneskers sundhed



Miljøfare



Benzinbil



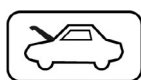
Diesebil



Brug vand til at slukke ilden



Fjern smart nøgle



Lås motorhjelm op



Generelt advarselsskilt