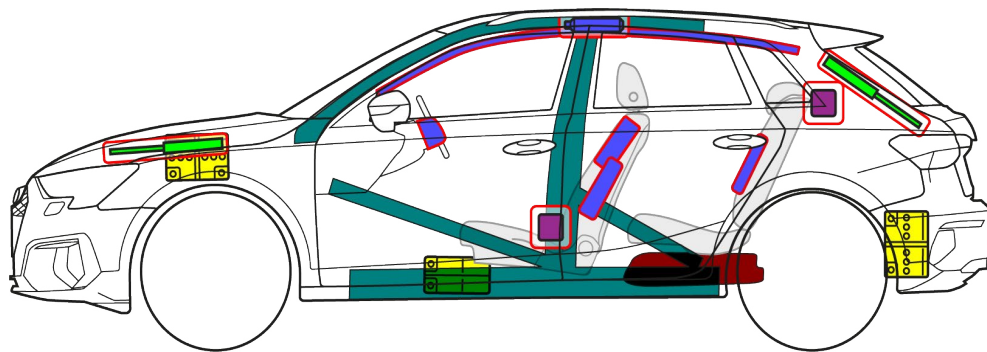
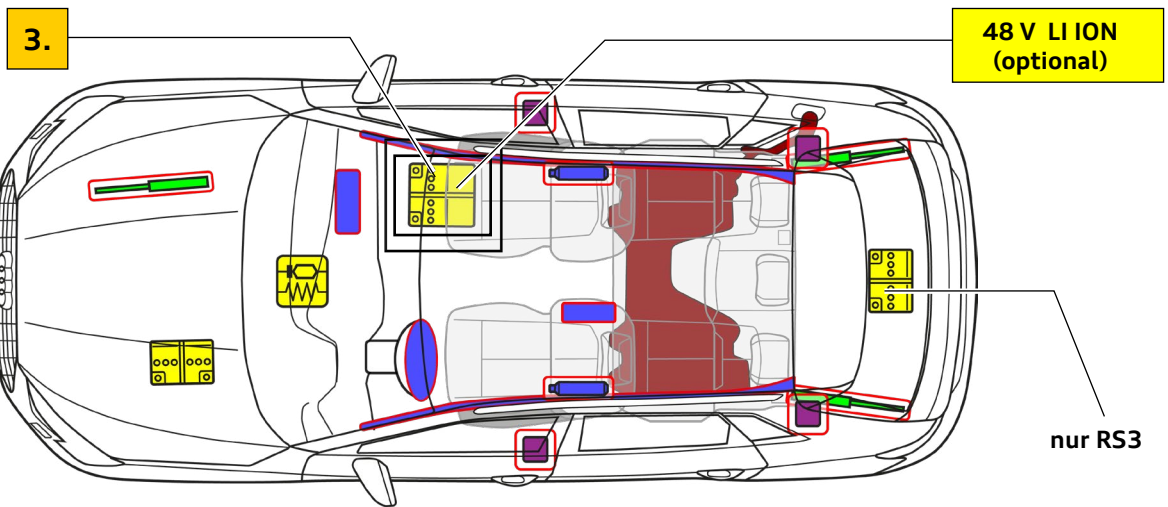




Audi A3 / S3 / RS3 / allstreet

Sportback, ab 2024

5-Türer, 5-Sitzer



	Airbag		Gasgenerator		Gurtstraffer		SRS Steuergerät		Aktives Fußgängerschutz-System
	Gasdruckfeder/vorgespannte Feder		Hochfeste Bereiche		Besondere Aufmerksamkeit		Niedervolt-Batterie		Treibstofftank Benzin oder Diesel



Audi A3 / S3 / RS3 / allstreet

Sportback, ab 2024

5-Türer, 5-Sitzer

1. Identifizierung/Erkennung

Modellbezeichnung
Audi A3 / S3 / RS3 /
allstreet



A3
(Modellbezeichnung am Heck ist
abwählbar)


2. Fixierung/Stabilisierung/Heben

Fahrzeug immobilisieren

- ① Park-Taste „P“ drücken
- ② Feststellbremse betätigen
Fahrzeug gegen wegrollen sichern



Hebepunkte



geeignete Hebepunkte

3. Direkte Gefahren beseitigen/Sicherheitsbestimmungen

Zündung ausschalten



„Start-Engine-Stop“-Taste in der Mittelkonsole drücken
ohne Fußbremse zu betätigen



Funkschlüssel, Schlüsselkarte und/oder
Smartphone-App möglichst weiter als
5 m vom Fahrzeug entfernen.

12-Volt-Batterie abklemmen



12-Volt Batterie lokalisieren
Minuspol (-) abklemmen

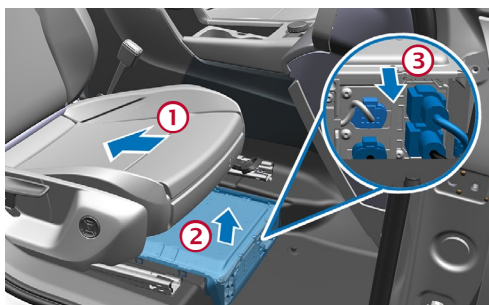


48-Volt-Batterie abklemmen

Bei Unfällen mit Airbagauslösung wird das 48-Volt-Bordnetz nach Erkennung der Airbag-Auslösung
automatisch deaktiviert.



Für alle weiteren Fälle kann das 48-Volt-Bordnetz wie folgt deaktiviert werden:



- ① Rechten Sitz ganz nach hinten fahren
- ② Batterieabdeckung im Fußraum auf rechter Fahrzeug-
seite entfernen
- ③ Alle Stecker abklemmen

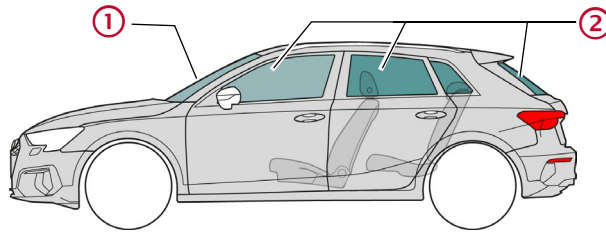


Audi A3 / S3 / RS3 / allstreet

Sportback, ab 2024

5-Türer, 5-Sitzer

4. Zugang zu den Insassen




Glastypen:

① Verbundscheiben-Sicherheitsglas

② Einscheiben-Sicherheitsglas

5. Gespeicherte Energie/Flüssigkeiten/Gase/Feststoffe



Benzin oder Diesel
max. 55 l



12 V



48 V
Lithium-Ionen (optional)

6. Im Brandfall



Lithium-Ionen Batterien können sich selbst entzünden bzw. nach der Brandbekämpfung erneut entzünden!
Entsprechende Schutzausrüstung tragen!



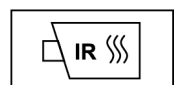
7. Unter Wasser

Nach Bergung das Wasser ablaufen lassen und Batterie(n) abklemmen (siehe Kapitel 3).
Entsprechende Schutzausrüstung tragen!

8. Abschleppen/Transport/Lagerung



Lithium-Ionen Batterien können sich selbst entzünden bzw. nach der Brandbekämpfung erneut entzünden!
Entsprechende Schutzausrüstung tragen!



9. Wichtige Zusatzinformationen

Weitere Informationen im Rettungsleitfaden Audi unter www.audi.com/rescue

10. Erklärung der verwendeten Piktogramme



brennbar



ätzend,
hautreizend



gesundheits-
gefährdend



umwelt-
gefährdend



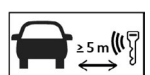
Benzin-Fahrzeug



Diesel-Fahrzeug



Mit Wasser
ablöschen



Smart-Schlüssel
entfernen



Motorhaube
entriegeln



Achtung, Gefahr