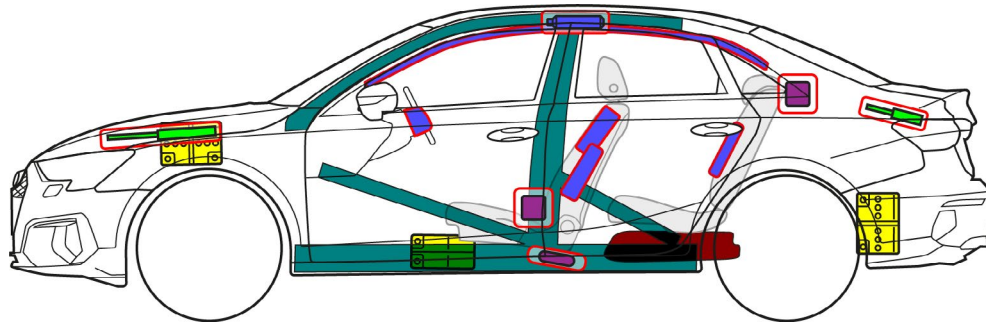
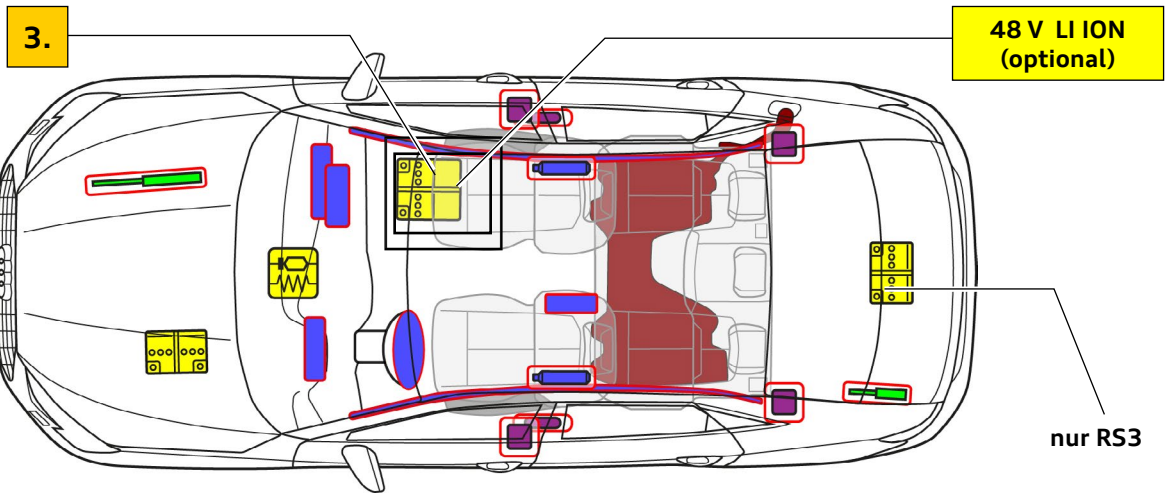




Audi A3 / S3 / RS3

Limousine, ab 2024

4-Türer, 5-Sitzer



	Airbag		Gasgenerator		Gurtstraffer		SRS Steuergerät		Aktives Fußgängerschutz-System
	Gasdruckfeder/vorgespannte Feder		Hochfeste Bereiche		Besondere Aufmerksamkeit		Niedervolt-Batterie		Treibstofftank Benzin oder Diesel



Audi A3 / S3 / RS3

Limousine, ab 2024

4-Türer, 5-Sitzer

1. Identifizierung/Erkennung

Modellbezeichnung
Audi A3 / S3 / RS3



A3
(Modellbezeichnung am Heck ist abwählbar)


2. Fixierung/Stabilisierung/Heben

Fahrzeug immobilisieren

- ① Park-Taste „P“ drücken
 - ② Feststellbremse betätigen
- Fahrzeug gegen wegrollen sichern



Hebepunkte



geeignete Hebepunkte

3. Direkte Gefahren beseitigen/Sicherheitsbestimmungen

Zündung ausschalten



„Start-Engine-Stop“-Taste in der Mittelkonsole drücken ohne Fußbremse zu betätigen



Funkschlüssel, Schlüsselkarte und/oder Smartphone-App möglichst weiter als 5 m vom Fahrzeug entfernen.

12-Volt-Batterie abklemmen



12-Volt Batterie lokalisieren
Minuspol (-) abklemmen

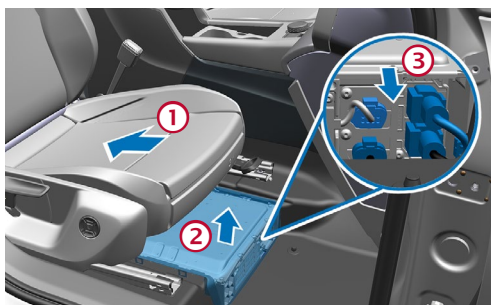


48-Volt-Batterie abklemmen

Bei Unfällen mit Airbagauslösung wird das 48-Volt-Bordnetz nach Erkennung der Airbag-Auslösung automatisch deaktiviert.



Für alle weiteren Fälle kann das 48-Volt-Bordnetz wie folgt deaktiviert werden:



- ① Rechten Sitz ganz nach hinten fahren
- ② Batterieabdeckung im Fußraum auf rechter Fahrzeugseite entfernen
- ③ Alle Stecker abklemmen

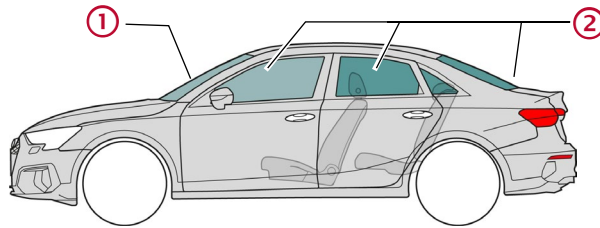


Audi A3 / S3 / RS3

Limousine, ab 2024

4-Türer, 5-Sitzer

4. Zugang zu den Insassen




Glastypen:

① Verbundscheiben-Sicherheitsglas

② Einscheiben-Sicherheitsglas

5. Gespeicherte Energie/Flüssigkeiten/Gase/Feststoffe



Benzin oder Diesel
max. 55 l



12 V

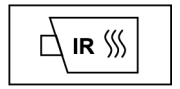


48 V
Lithium-Ionen (optional)

6. Im Brandfall



**Lithium-Ionen Batterien können sich selbst entzünden bzw. nach der Brandbekämpfung erneut entzünden!
Entsprechende Schutzausrüstung tragen!**



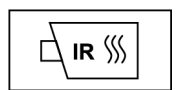
7. Unter Wasser

**Nach Bergung das Wasser ablaufen lassen und Batterie(n) abklemmen (siehe Kapitel 3).
Entsprechende Schutzausrüstung tragen!**

8. Abschleppen/Transport/Lagerung



**Lithium-Ionen Batterien können sich selbst entzünden bzw. nach der Brandbekämpfung erneut entzünden!
Entsprechende Schutzausrüstung tragen!**



9. Wichtige Zusatzinformationen

Weitere Informationen im Rettungsleitfaden Audi unter www.audi.com/rescue

10. Erklärung der verwendeten Piktogramme



brennbar



ätzend,
hautreizend



gesundheits-
gefährdend



umwelt-
gefährdend



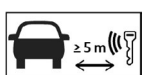
Benzin-Fahrzeug



Diesel-Fahrzeug



Mit Wasser
ablöschen



Smart-Schlüssel
entfernen



Motorhaube
entriegeln



Achtung, Gefahr