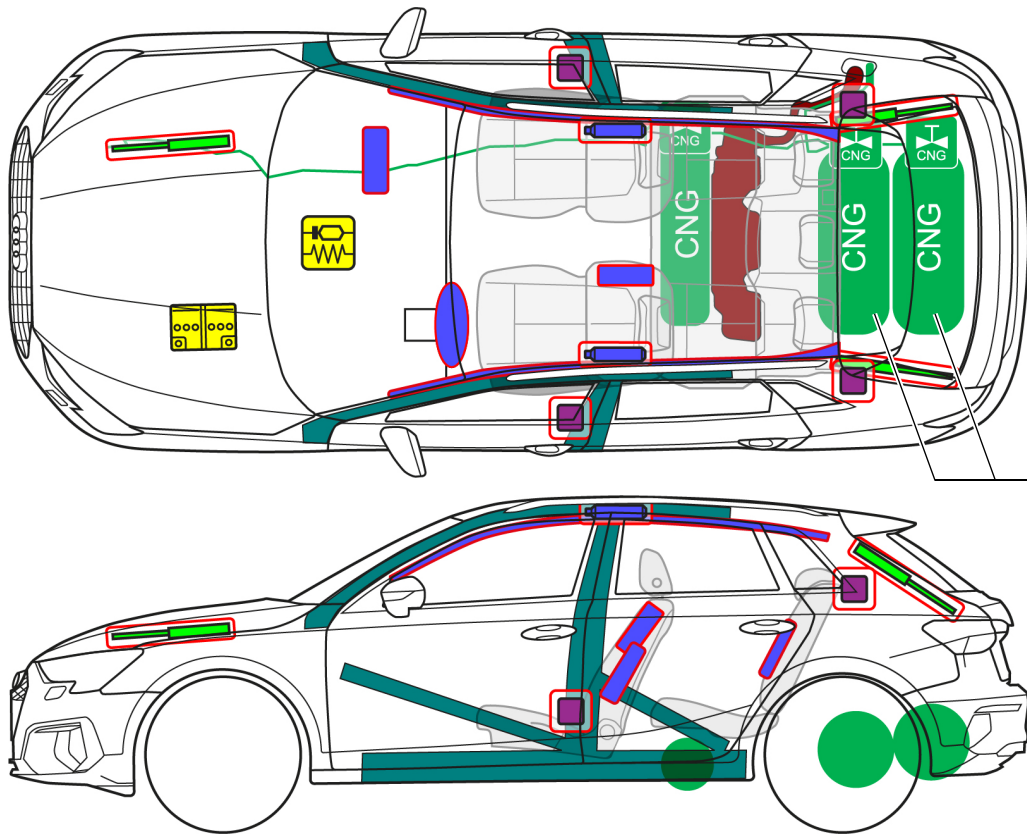




# Audi A3 g-tron

Sportback, 2020 - 2024



**C**

**Hinweis:** Es ist die maximal mögliche Ausstattung abgebildet.

	Airbag		Gasgenerator		Gurtstraffer		SRS Steuergerät		Aktives Fußgängerschutz-System
	Automatisches Überrollschutzsystem		Gasdruckfeder / vorgespannte Feder		Hochfeste Bereiche		Besondere Aufmerksamkeit		
	Niedervolt-Batterie		Niedervolt-Kondensator		Treibstofftank		Gastank		Sicherheitsventil
	Hochvolt-Batterie		Hochvolt-Leitung		Hochvolt-Trennung		Sicherungsdose, Deaktivierung Hochvoltssystem		Hochvolt-Kondensator
	Treibstofftank Benzin		CNG-Gastank		CNG-Absperrventil		Carbonfaserstruktur		



# Audi A3 g-tron

Sportback, 2020 - 2024

## 1. Identifizierung/Erkennung

Schriftzug



Schriftzüge sind abwählbar

Gaseinfüllstutzen




## 2. Fixierung/Stabilisierung/Heben

Fahrzeug immobilisieren

Park-Taste „P“ drücken und Feststellbremse betätigen.



Hebepunkte



geeignete Hebepunkte

Gastanks

## 3. Direkte Gefahren beseitigen/Sicherheitsbestimmungen

Zündung ausschalten



START-STOP Taste drücken, ohne Bremspedal zu betätigen




Anstelle eines Funkschlüssels ist auch die Verwendung einer Schlüsselkarte oder Smartphone-App möglich.


Gastanks manuell absperren



Tankabdeckungen entfernen



Absperrventile der Gastanks lokalisieren



Absperrventil mit 5-er Maul- bzw. Ringschlüssel in Uhrzeigersinn bis zum Anschlag drehen






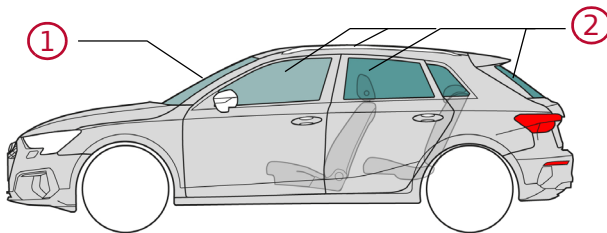
# Audi A3 g-tron

Sportback, 2020 - 2024

## 12-Volt Batterie abklemmen



## 4. Zugang zu den Insassen



Glastypen:

- ① Verbundscheiben-Sicherheitsglas
- ② Einscheiben-Sicherheitsglas

## 5. Gespeicherte Energie/Flüssigkeiten/Gase/Feststoffe



max. 260 bar



9 l

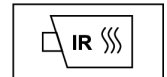


12 V

## 6. Im Brandfall



Die Überdrucksicherungen der Gastanks öffnen bei ca. 110° C (Abblasgeräusch). Nach ca. 90 Sek. sind die Tanks entleert. Entsprechende Schutzausrüstung tragen!



## 7. Unter Wasser

Nach Bergung des Fahrzeugs das Wasser abfließen lassen. Bei Austreten von Gas die Absperrventile der Tanks schließen (siehe Kapitel 3).

## 8. Abschleppen/Transport/Lagerung

Beim Abschleppen und Abstellen des Fahrzeugs beachten, dass Gastanks nicht beschädigt werden. Bei Austreten von Gas die Absperrventile der Tanks schließen (siehe Kapitel 3).

















# Audi A3 g-tron

Sportback, 2020 - 2024

## 9. Wichtige Zusatzinformationen

## 10. Erklärung der verwendeten Piktogramme

 brennbar	 explosiv	 gesundheits- gefährdend	 umwelt- gefährdend	 Gas unter Druck	 Benzin Fahrzeug	 CNG- Fahrzeug	 Gasleitung
 Mit viel Wasser ablöschen	 Mit nassem Schaum Löschen	 Mit Pulver Löschen	 Motorhaube entriegeln	 IR-Wärmebild- kamera verwenden	 Smart- Schlüssel entfernen		