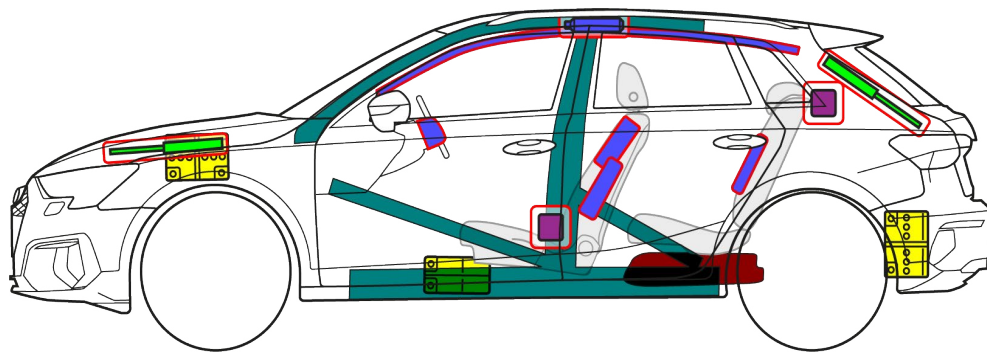
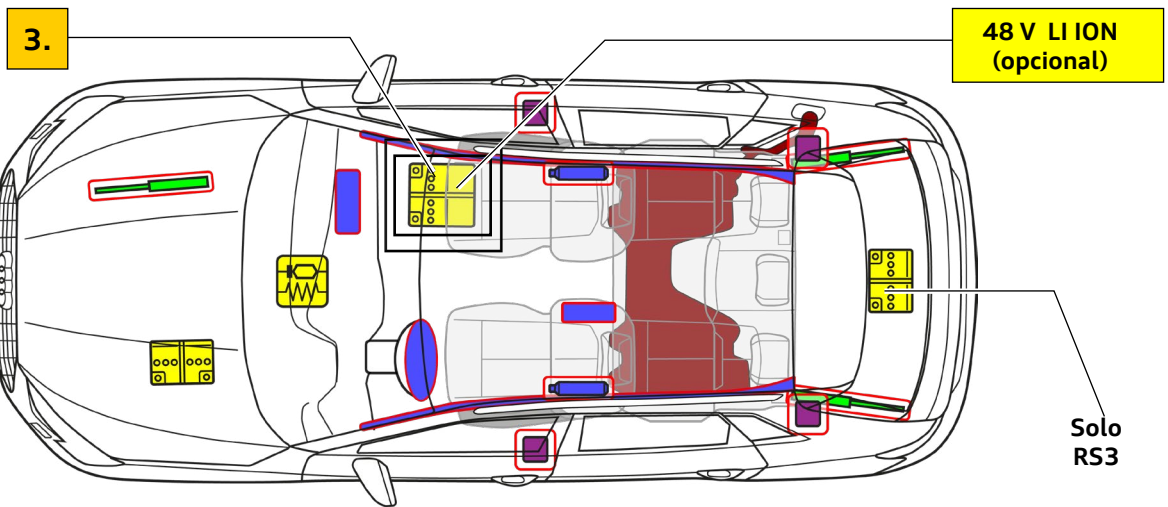




Audi A3 / S3 / RS3 / allstreet

Sportback, a partir de 2024

5 puertas, 5 plazas



	Airbag		Generador de gas		Pretensores de los cinturones de seguridad		Módulo de control SRS		Sistema activo de protección para peatones
	Amortiguador de gas / Muelle precargado		Zona de alta resistencia		Zona que necesita una atención particular		Batería de bajo voltaje		Depósito de combustible (gasolina o gasóleo)



Audi A3 / S3 / RS3 / allstreet

Sportback, a partir de 2024

5 puertas, 5 plazas

1. Identificación / reconocimiento

Denominación del modelo
Audi A3 / S3 / RS3 /
allstreet



A3

(La denominación del modelo en la parte trasera puede no venir montada)

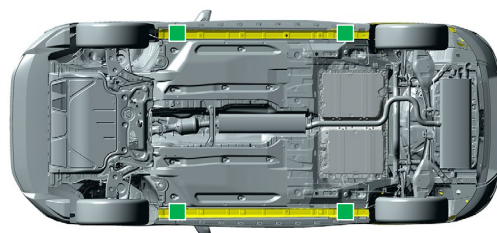
2. Inmovilización / estabilización / elevación

Inmovilizar el vehículo

- 1 Pulsar la tecla de aparcamiento "P".
- 2 Accionar el freno de estacionamiento. Inmovilizar el vehículo para evitar que salga rodando.



Puntos de apoyo para la elevación



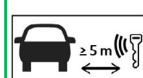
Puntos de apoyo adecuados

3. Control de riesgos directos / normas de seguridad

Desconectar el encendido



Pulsar la tecla "Start-Engine-Stop" situada en la consola central sin accionar el pedal del freno.

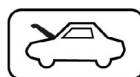


Alejar la llave del vehículo, la tarjeta llave y/o el smartphone con la aplicación a ser posible a más de 5 m del vehículo.

Desembornar la batería de 12 voltios



Localizar la batería de 12 voltios.
Desembornar el polo negativo (-).

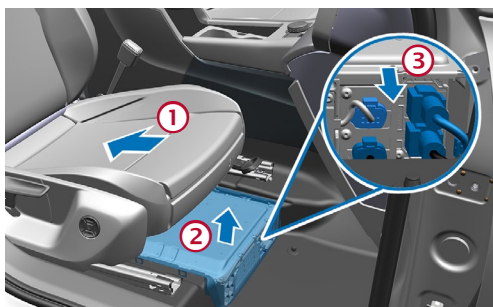


Desembornar la batería de 48 voltios

En el caso de un accidente con disparo del airbag, se desactiva de forma automática la red de a bordo de 48 V al detectarse el disparo del airbag.



Para todos los demás casos se puede desactivar la red de a bordo de 48 V como sigue:



- 1 Desplazar el asiento derecho completamente hacia atrás.
- 2 Retirar la cubierta de la batería en la zona reposapiés del lado derecho del vehículo.
- 3 Desembornar todos los conectores.

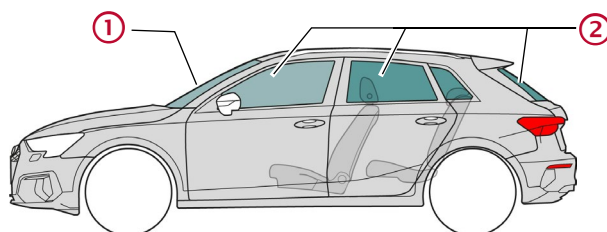


Audi A3 / S3 / RS3 / allstreet

Sportback, a partir de 2024

5 puertas, 5 plazas

4. Acceso a los ocupantes



Tipos de cristales:

① Cristal de seguridad laminado

② Cristal de seguridad monocapa

5. Almacenamiento de energía / líquidos / gases / sólidos



Gasolina o gasóleo,
máx. 55 l



12 V



48 V
Iones de litio (opcional)

6. En caso de incendio



¡Las baterías de iones de litio se pueden autoinflamar o inflamar nuevamente después de extinguir el incendio!
¡Utilizar un equipo de protección adecuado!



7. En caso de inmersión

Después del rescate, dejar salir el agua y desembornar la(s) batería(s) (ver el capítulo 3).
¡Utilizar un equipo de protección adecuado!

8. Remolque / transporte / almacenamiento



¡Las baterías de iones de litio se pueden autoinflamar o inflamar nuevamente después de extinguir el incendio!
¡Utilizar un equipo de protección adecuado!



9. Información adicional importante

Encontrará más información en el Manual de rescate de Audi, en www.audi.com/rescue

10. Explicación de los pictogramas utilizados



Inflamable



Corrosivo



Peligro grave
para la salud



Peligro para el
medio ambiente



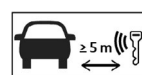
Vehículo de
gasolina



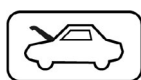
Vehículo de
gasóleo



Usar agua para
extinción del
fuego



Alejar la llave
inteligente



Desbloquear
capó del motor



Atención,
peligro