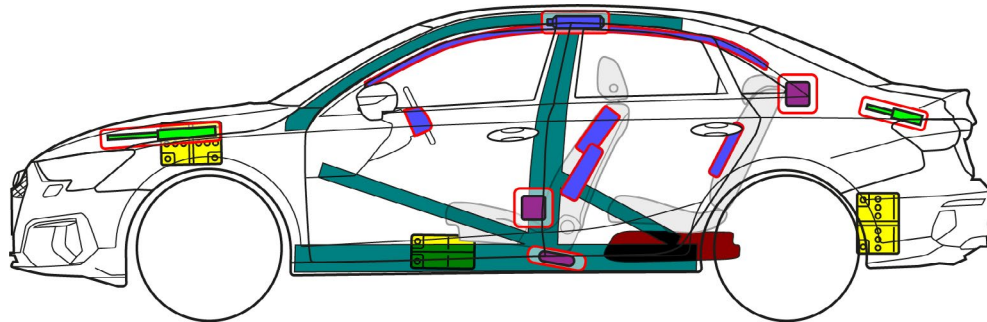
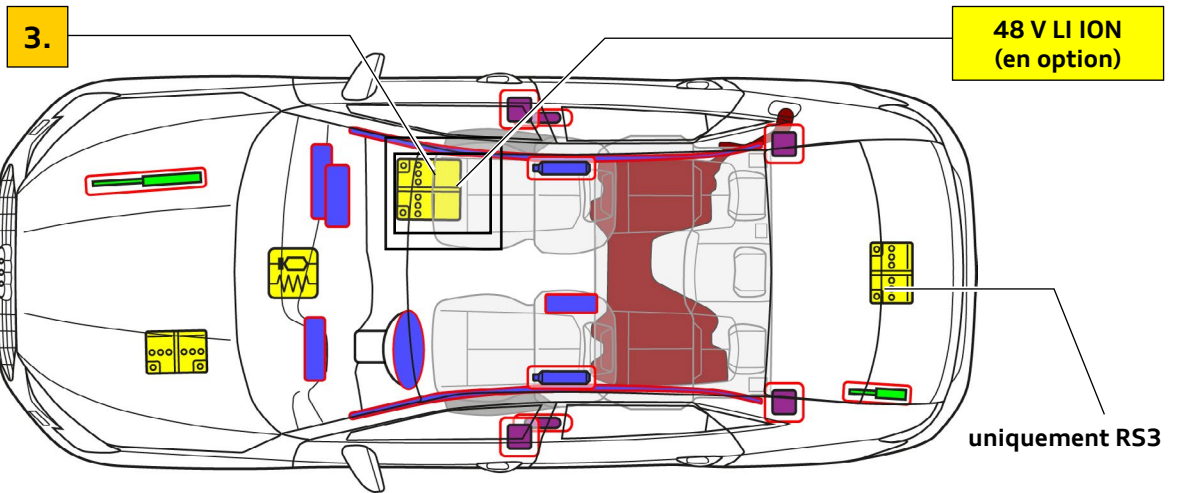




Audi A3 / S3 / RS3

Berline, à partir de 2024

4 portes, 5 places



	Airbag		Générateur de gaz		Rétracteur de ceinture		SRS Calculateur		Système de protection des piétons actif
	Vérin pneumatique/ressort précontraint		Zone de haute résistance		Zone nécessitant une attention particulière		Batterie basse tension		Réservoir essence ou gazole



Audi A3 / S3 / RS3

Berline, à partir de 2024

4 portes, 5 places

1. Identification/reconnaissance

Désignation du modèle
Audi A3 / S3 / RS3



A3

(Possibilité de ne pas opter pour la désignation du modèle à l'arrière)


2. Immobilisation/stabilisation/levage

Immobilisation du véhicule

- ① Appuyer sur la touche de stationnement « P »
- ② Serrer le frein à main
Immobiliser le véhicule



Points de levage



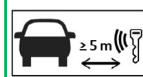
Points de levage appropriés

3. Neutraliser les dangers directs/règles de sécurité

Couper le contact



Appuyer sur la touche « Start-Engine-Stop » dans la console centrale sans actionner la pédale de frein



Éloigner la clé de contact, la carte-clé et/ou l'application pour smartphone de plus de 5 m du véhicule si possible.

Débrancher la batterie 12 V



Localiser la batterie 12 V
Débrancher la borne négative de la batterie (-)

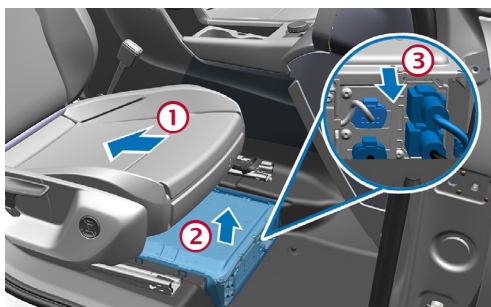


Débrancher la batterie 48 V

En cas d'accidents avec déclenchement de l'airbag, le réseau de bord 48 V est automatiquement désactivé dès détection du déclenchement de l'airbag.



Pour tous les autres cas, le réseau de bord 48 V peut être désactivé comme suit :



- ① Reculer complètement le siège droit
- ② Retirer le cache de batterie dans le plancher du côté droit du véhicule
- ③ Débrancher tous les connecteurs

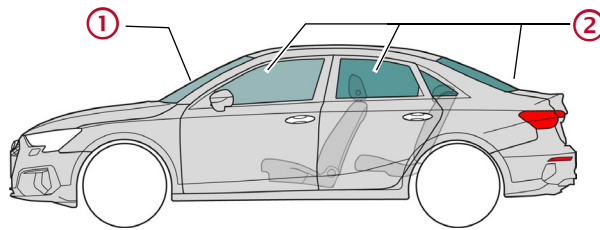


Audi A3 / S3 / RS3

Berline, à partir de 2024

4 portes, 5 places

4. Accès aux occupants




Types de verres :

① Verre de sécurité feuilleté

② Verre de sécurité trempé

5. Énergie stockée/liquides/gaz/solides



Essence ou diesel
55 l max.



12 V



48 V
Lithium-ion (en option)

6. En cas d'incendie



Les batteries au lithium-ion peuvent prendre feu spontanément ou de nouveau s'enflammer une fois l'incendie éteint !
Porter des équipements de protection adaptés !



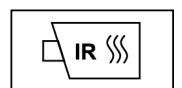
7. En cas d'immersion

Après le sauvetage, laisser l'eau s'écouler et débrancher la ou les batteries (voir chapitre 3).
Porter des équipements de protection adaptés !

8. Remorquage/transport/stockage



Les batteries au lithium-ion peuvent prendre feu spontanément ou de nouveau s'enflammer une fois l'incendie éteint !
Porter des équipements de protection adaptés !



9. Informations complémentaires importantes

Vous trouverez de plus amples informations dans le manuel de secours sur www.audi.com/rescue

10. Explication des pictogrammes utilisés



Inflammable



Corrosif



Dangereux pour la santé humaine



Danger pour l'environnement



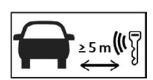
Véhicule essence



Véhicule diesel



Utiliser de l'eau pour éteindre l'incendie



Éloignement nécessaire de la clé mains-libres



Déverrouiller le capot avant



Attention, danger