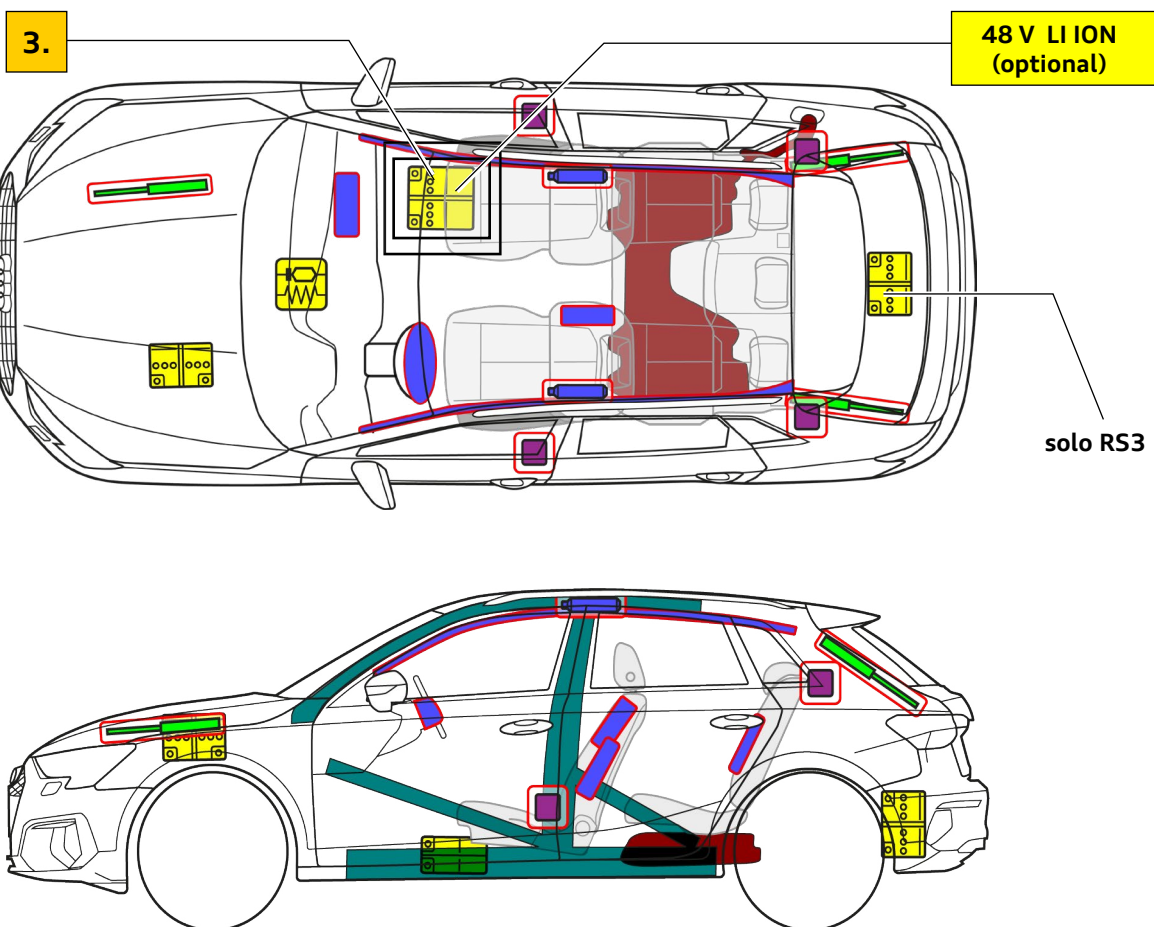




Audi A3 / S3 / RS3 / allstreet Sportback, dal 2024

Versione a 5 porte, a 5 posti



	Airbag		Generatore di gas		Pretensionatore		SRS Centralina		Sistema di protezione dei pedoni attivo
	Molla a gas / molla in tensione		Settori ad alta resistenza		Particolare attenzione		Batteria a basso voltaggio		Serbatoio del carburante (benzina o gasolio)



Audi A3 / S3 / RS3 / allstreet

Sportback, dal 2024

Versione a 5 porte, a 5 posti

1. Identificazione / riconoscimento

Nome del modello
Audi A3 / S3 / RS3 /
allstreet



A3
(La denominazione del modello sul retro
può essere deselezionata)

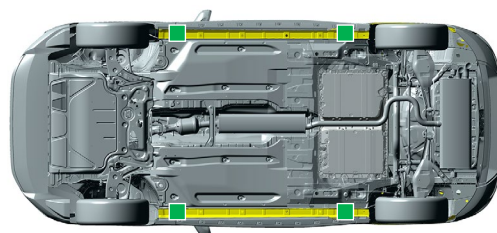
2. Fissaggio / stabilizzazione / sollevamento

Immobilizzazione del veicolo

- 1 Premere il tasto di parcheggio "P"
 - 2 Premere il freno di stazionamento
- Accorgimenti per impedire il movimento
accidentale del veicolo



Punti di sollevamento



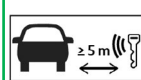
Punti di sollevamento adatti

3. Eliminazione dei pericoli diretti / norme di sicurezza

Spegnere il quadro strumenti.



Premere il tasto "Start-Engine-Stop" nella console centra-
le senza schiacciare il freno a pedale



Allontanare la chiave di accensione, la
key card e/o l'app dello smartphone
possibilmente a più di 5 m di distanza
dal veicolo.

Scollegamento della batteria a 12 volt



Localizzazione della batteria a 12 volt
Scollegare il polo negativo (-)

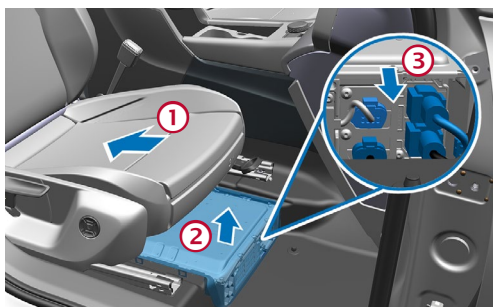


Scollegamento della batteria a 48 volt

**In caso di incidenti con attivazione dell'airbag, la rete di bordo a 48 volt si disattiva automatica-
mente non appena rileva l'avvenuta attivazione dell'airbag.**



Per tutti gli altri casi la rete di bordo a 48 volt può essere disattivata come segue:



- 1 Spostare il sedile destro completamente all'indietro
- 2 Rimuovere la copertura della batteria nel vano piedi
sul lato destro del veicolo
- 3 Scollegare tutte le spine

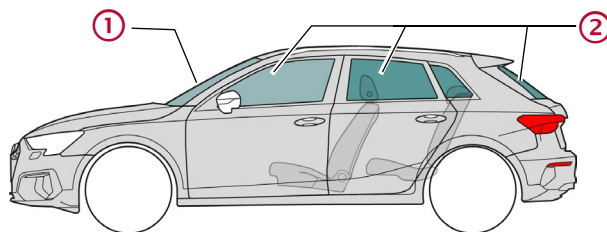


Audi A3 / S3 / RS3 / allstreet

Sportback, dal 2024

Versione a 5 porte, a 5 posti

4. Punti per arrivare alle persone



Tipi di vetro:

① Vetro di sicurezza laminato

② Vetro di sicurezza temperato

5. Energia/liquidi/materie solide/gas accumulati



Benzina o gasolio
max. 55 l



12 V



48 V
Agli ioni di litio (optional)

6. In caso di incendio



Le batterie agli ioni di litio possono auto-accendersi o riaccendersi anche dopo aver domato un incendio!
Indossare un equipaggiamento di protezione adatto!



7. Sott'acqua

Una volta recuperato il veicolo, lasciar defluire l'acqua e scollegare la/e batteria/e (si veda il capitolo 3). Indossare un equipaggiamento di protezione adatto!

8. Traino / trasporto / conservazione



Le batterie agli ioni di litio possono auto-accendersi o riaccendersi dopo lo spegnimento di un incendio!
Indossare un equipaggiamento di protezione adatto!



9. Altre informazioni importanti

Per maggiori informazioni si veda il manuale Audi per gli operatori dei mezzi di soccorso all'indirizzo www.audi.com/rescue

10. Spiegazione dei pittogrammi usati



Infiammabile



Corrosivo,
irritante



Pericoloso
per la salute



Nocivo per
l'ambiente



Veicolo a
benzina



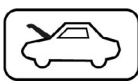
Veicolo diesel



Spegnere con
abbondante
acqua



Rimuovere la
smart key



Sbloccare il
cofano del vano
motore



Attenzione,
pericolo