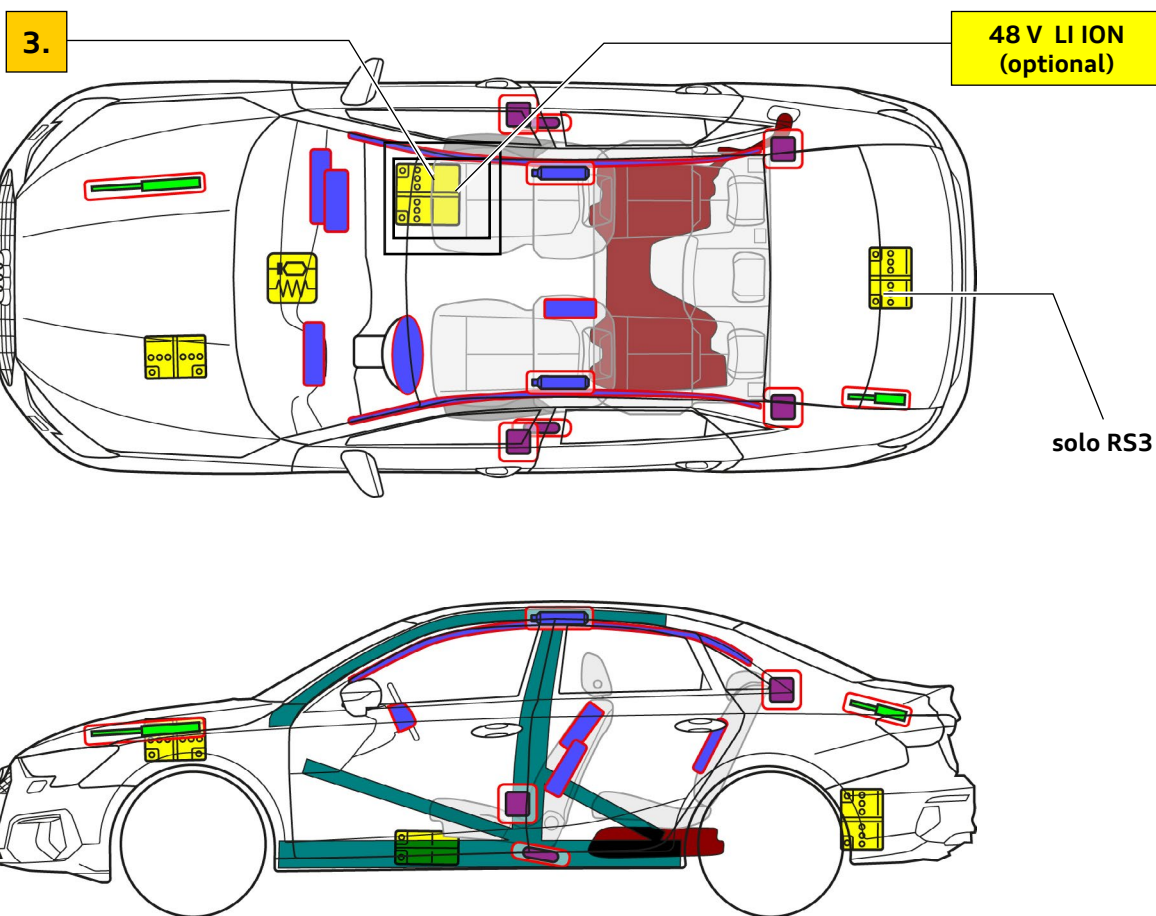




# Audi A3 / S3 / RS3

## Berlina, 2024 e successivi

Versione a 4 porte, a 5 posti



	Airbag		Generatore di gas		Pretensionatore		SRS Centralina		Sistema di protezione dei pedoni attivo
	Molla a gas / molla in tensione		Settori ad alta resistenza		Particolare attenzione		Batteria a basso voltaggio		Serbatoio del carburante (benzina o gasolio)



# Audi A3 / S3 / RS3

Berlina, 2024 e successivi

Versione a 4 porte, a 5 posti

## 1. Identificazione / riconoscimento

Nome del modello  
Audi A3 / S3 / RS3



**A3**  
(La denominazione del modello sul retro può essere deselezionata)


## 2. Fissaggio / stabilizzazione / sollevamento

### Immobilizzazione del veicolo

- 1 Premere il tasto di parcheggio "P"
  - 2 Premere il freno di stazionamento
- Accorgimenti per impedire il movimento accidentale del veicolo



### Punti di sollevamento



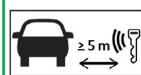
Punti di sollevamento adatti

## 3. Eliminazione dei pericoli diretti / norme di sicurezza

### Spegnere il quadro strumenti.



Premere il tasto "Start-Engine-Stop" nella console centrale senza schiacciare il freno a pedale



Allontanare la chiave di accensione, la key card e/o l'app dello smartphone possibilmente a più di 5 m di distanza dal veicolo.

### Scollegamento della batteria a 12 volt



Localizzazione della batteria a 12 volt  
Scollegare il polo negativo (-)

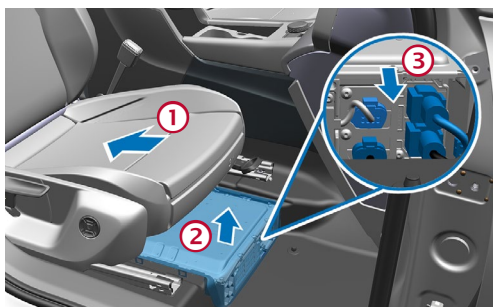


### Scollegamento della batteria a 48 volt

**In caso di incidenti con attivazione dell'airbag, la rete di bordo a 48 volt si disattiva automaticamente non appena rileva l'avvenuta attivazione dell'airbag.**



Per tutti gli altri casi la rete di bordo a 48 volt può essere disattivata come segue:



- 1 Spostare il sedile destro completamente all'indietro
- 2 Rimuovere la copertura della batteria nel vano piedi sul lato destro del veicolo
- 3 Scollegare tutte le spine

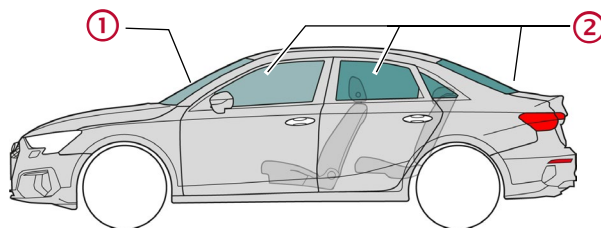


# Audi A3 / S3 / RS3

Berlina, 2024 e successivi

Versione a 4 porte, a 5 posti

## 4. Punti per arrivare alle persone



### Tipi di vetro:

① Vetro di sicurezza laminato

② Vetro di sicurezza temperato

## 5. Energia/liquidi/materie solide/gas accumulati



Benzina o gasolio  
max. 55 l



12 V



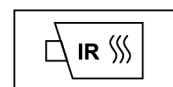
48 V  
Agli ioni di litio (opzionale)

## 6. In caso di incendio



Le batterie agli ioni di litio possono auto-accendersi o riaccendersi anche dopo aver domato un incendio!

Indossare un equipaggiamento di protezione adatto!



## 7. Sott'acqua

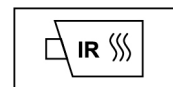
Una volta recuperato il veicolo, lasciar defluire l'acqua e scollegare la/e batteria/e (si veda il capitolo 3). Indossare un equipaggiamento di protezione adatto!

## 8. Traino / trasporto / conservazione



Le batterie agli ioni di litio possono auto-accendersi o riaccendersi dopo lo spegnimento di un incendio!

Indossare un equipaggiamento di protezione adatto!



## 9. Altre informazioni importanti

Per maggiori informazioni si veda il manuale Audi per gli operatori dei mezzi di soccorso all'indirizzo [www.audi.com/rescue](http://www.audi.com/rescue)

## 10. Spiegazione dei pittogrammi usati



Infiammabile



Corrosivo,  
irritante



Pericoloso  
per la salute



Nocivo per  
l'ambiente



Veicolo a  
benzina



Veicolo diesel



Spegnere con  
abbondante  
acqua



Rimuovere la  
smart key



Sbloccare il  
cofano del vano  
motore



Attenzione,  
pericolo