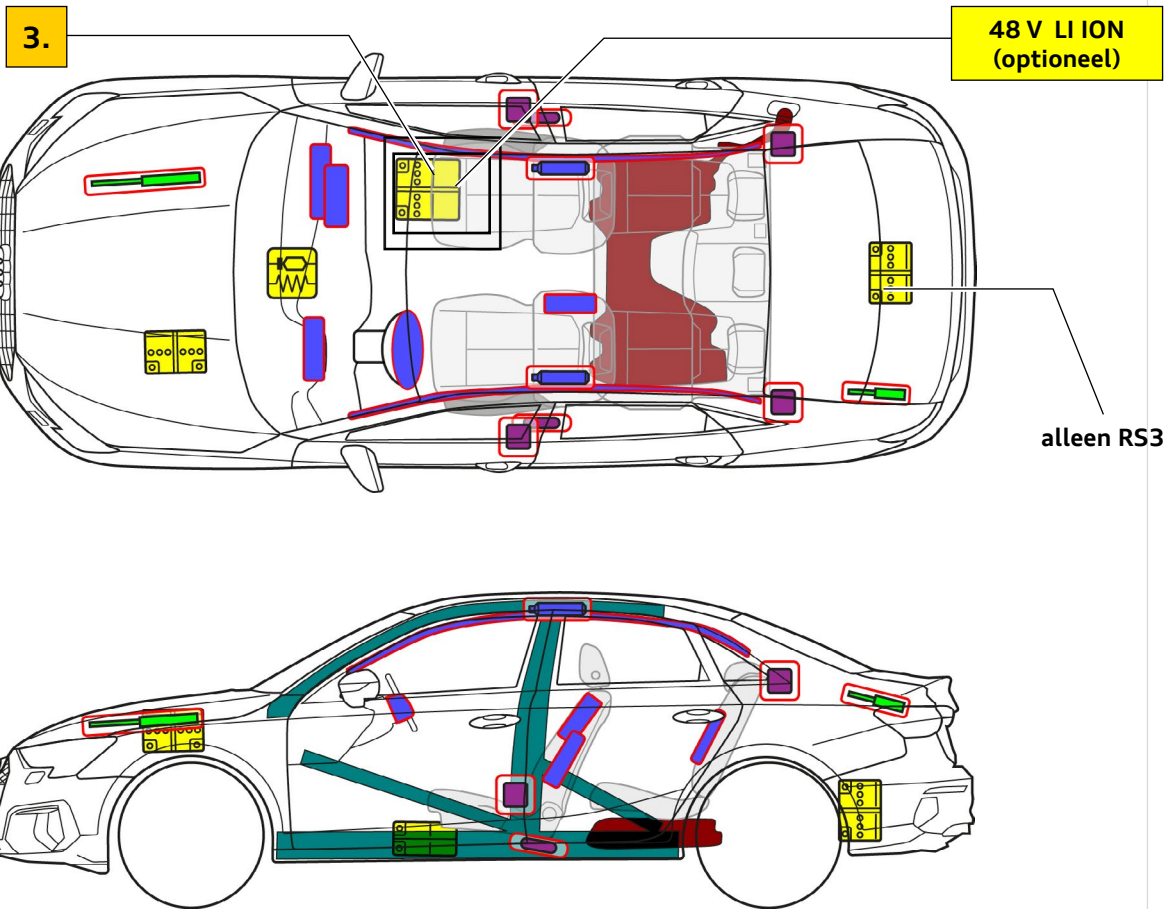




Audi A3 / S3 / RS3

Limousine, vanaf 2024

4-deurs, 5-zitter



	Airbag		Gasgenerator		Gordelspanner		SRS-regelapparaat		Actief beschermings-systeem voor voetgangers
	Gasdrukveer/voorgespannen veer		Zones met hoge weerstand		Speciale aandacht		Laagvoltaccu		Brandstoftank benzine of diesel



Audi A3 / S3 / RS3

Limousine, vanaf 2024

4-deurs, 5-zitter

1. Identificatie / herkenning

Modelbenaming
Audi A3 / S3 / RS3



A3
(geen modelbenaming aan achterzijde is een optie)


2. Immobilisatie / stabilisatie / heffen

Voertuig immobiliseren

- 1 Parkeertoets "P" indrukken
 - 2 Parkeerrem bedienen
- Voertuig tegen weggrollen beveiligen



Hefpunten



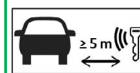
geschikte hefpunten

3. Directe gevaren uitschakelen / veiligheidsvoorschriften

Contact uitschakelen



"Start-Engine-Stop"-knop in de middenconsole indrukken zonder het rempedaal in te trappen



Sleutel met radiografische afstandsbediening, sleutelkaart en/of smartphone-app zo mogelijk verder dan 5 m van het voertuig verwijderen.

Kabels van de 12 volt accu losmaken



12 volt accu lokaliseren
Minpoolkabel (-) losmaken

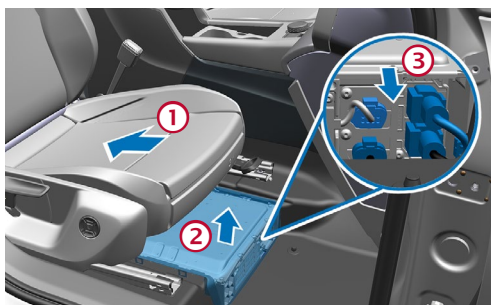


Kabels van de 48 volt accu losmaken

Bij ongevallen met airbagactivering wordt de 48 volt elektrische installatie na herkenning van de airbagactivering automatisch gedeactiveerd.



In alle andere gevallen kan de 48 volt elektrische installatie als volgt worden gedeactiveerd:



- 1 Rechterstoel volledig naar achteren schuiven
- 2 Accuafdekking in voetenruimte aan rechtervoertuigzijde verwijderen
- 3 Alle stekkers losmaken

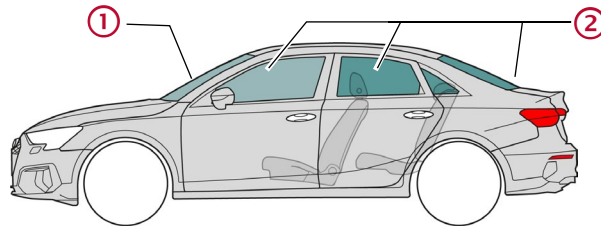


Audi A3 / S3 / RS3

Limousine, vanaf 2024

4-deurs, 5-zitter

4. Toegang tot de inzittenden




Glastypen:

① Gelaagde ruiten van veiligheidsglas

② Eenlaagsveiligheidsglas

5. Opgeslagen energie / vloeistoffen / gassen / vaste stoffen



Benzine of diesel
max. 55 l



12 V



48 V
Lithium-ion (optioneel)

6. In geval van brand



Lithium-ion-accu's kunnen spontaan ontbranden resp. nadat de brand is geblust opnieuw ontbranden!
Passende beschermingsmiddelen dragen!



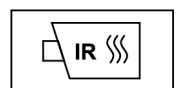
7. In geval van onderdompeling

Na berging water eruit laten stromen en kabels van accu('s) losmaken (zie hoofdstuk 3).
Passende beschermingsmiddelen dragen!

8. Slepen / transport / opslag



Lithium-ion-accu's kunnen spontaan ontbranden resp. na de brandbestrijding opnieuw ontbranden!
Passende beschermingsmiddelen dragen!



9. Belangrijke bijkomende informatie

Meer informatie in de brochure voor hulpdiensten Audi op www.audi.com/rescue

10. Verklaring van gebruikte pictogrammen



ontvlambaar



corrosief



gevaarlijk voor de menselijke gezondheid



milieugevaar



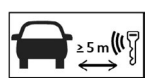
benzinevoertuig



dieselvoertuig



gebruik water om het vuur te blussen



slimme sleutel verwijderen



motorkap ontgrendelen



algemeen waarschuwingbord