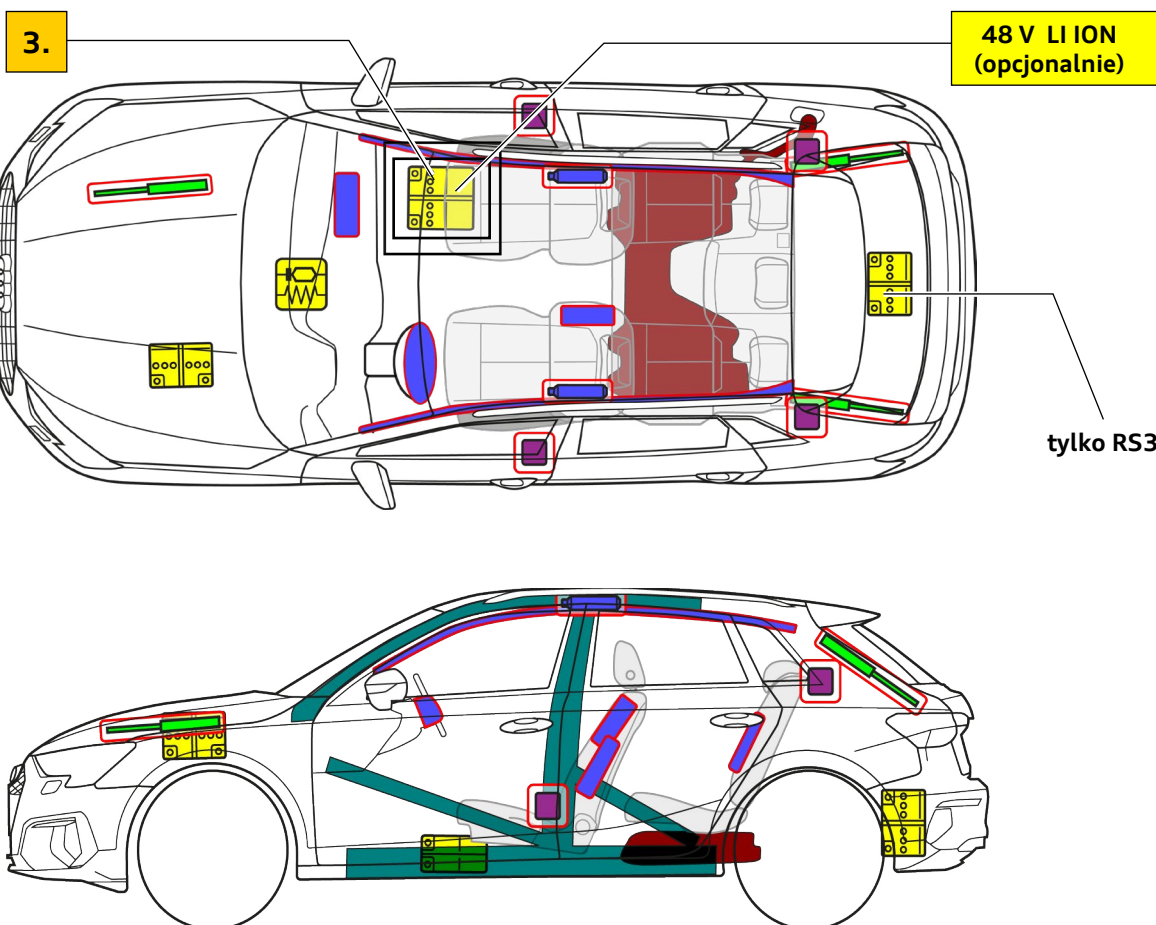




Audi A3 / S3 / RS3 / allstreet

Sportback, od 2024 r.

Wersja 5-drzwiowa, 5-miejscowa



	Poduszka powietrzna		Zasobnik gazu do napetnienia		Napinacz pasa bezpieczeństwa		Jednostka sterująca SRS		Aktywny system ochrony pieszych
	Amortyzator gazowy / sprężyna z naprężeniem wstępnym		Strefa wysokiej wytrzymałości		Szczególna uwaga		Akumulator niskiego napięcia		Zbiornik benzyny lub oleju napędowego



Audi A3 / S3 / RS3 / allstreet

Sportback, od 2024 r.

Wersja 5-drzwiowa, 5-miejscowa

1. Identyfikacja / rozpoznanie

Nazwa modelu
Audi A3 / S3 / RS3 /
allstreet



A3
(można odznaczyć nazwę modelu z tyłu)

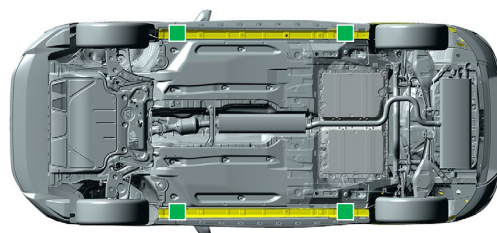
2. Unieruchomienie / stabilizacja / podnoszenie

Unieruchomienie pojazdu

- 1 Nacisnąć przycisk parkowania „P”
- 2 Włączyć hamulec ręczny
Zabezpieczyć pojazd przed stoczeniem się



Punkty podnoszenia



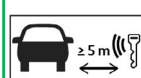
■ odpowiednie punkty podnoszenia

3. Likwidacja bezpośredniego zagrożenia / wymogi bezpieczeństwa

Wyłączenie zapłonu



Nacisnąć przycisk „Start-Engine-Stop” w konsoli środkowej bez naciskania pedału hamulca



Kluczyk z pilotem, kartę kluczyka i/lub aplikację na smartfona należy w miarę możliwości oddalić od pojazdu na odległość większą niż 5 m.

Odlączenie akumulatora 12 V



Zlokalizować akumulator 12 V
Odlączyć biegun ujemny (-)

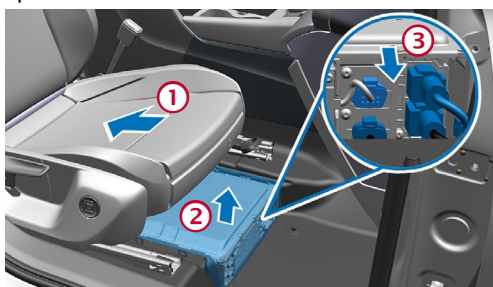


Odlączenie akumulatora 48 V

W przypadku wypadków z zadziałaniem poduszki powietrznej instalacja elektryczna 48 V jest automatycznie dezaktywowana po wykryciu zadziałania poduszki powietrznej.



We wszystkich innych przypadkach instalację elektryczną 48 V można dezaktywować w następujący sposób:



- 1 Przesunąć prawe siedzenie całkowicie do tyłu
- 2 Usunąć pokrywę akumulatora w przestrzeni na nogi po prawej stronie pojazdu
- 3 Odlączyć wszystkie wtyczki

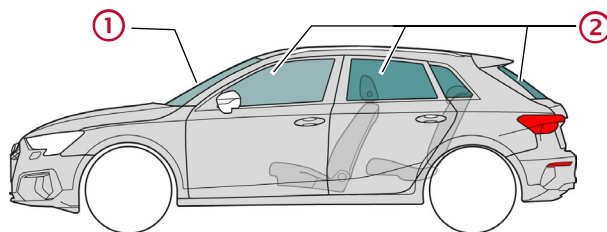


Audi A3 / S3 / RS3 / allstreet

Sportback, od 2024 r.

Wersja 5-drzwiowa, 5-miejscowa

4. Dostęp do pasażerów



Rodzaje szkła:

① Szkło bezpieczne laminowane

② Szkło bezpieczne hartowane

5. Źródła energii / ciecze / gazy / ciała stałe



Benzyna lub olej napędowy
maks. 55 l



12 V



48 V
Litowo-jonowy
(opcjonalnie)

6. Postępowanie na wypadek pożaru



Akumulatory litowo-jonowe mogą ulec samozapłonowi lub ponownemu zapłonowi po ugaszeniu pożaru!
Stosować odpowiednie środki ochrony!



7. Postępowanie na wypadek zanurzenia w wodzie

Po wydobyciu spuścić wodę i odłączyć akumulator(y) (patrz rozdział 3).
Stosować odpowiednie środki ochrony!

8. Holowanie / transport / przechowywanie



Akumulatory litowo-jonowe mogą ulec samozapłonowi lub ponownemu zapłonowi po ugaszeniu pożaru!
Stosować odpowiednie środki ochrony!



9. Dodatkowe istotne informacje

Więcej informacji można znaleźć w instrukcji ratowniczej Audi pod adresem www.audi.com/rescue

10. Objaśnienie użytych piktogramów



Materiał łatwopalny



Działa żrąco,
działa drażniąco
na skórę



Niebezpieczne
dla zdrowia
ludzkiego



Zagrożenie dla
środowiska



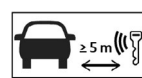
Pojazd napędza-
ny benzyną



Pojazd z
silnikiem
wysokoprężnym



Użycie wody do
gaszenia ognia



Oddalenie
inteligentnego
kluczyka



Odblokowanie
pokrywy silnika



Uwaga, niebez-
pieczeństwo