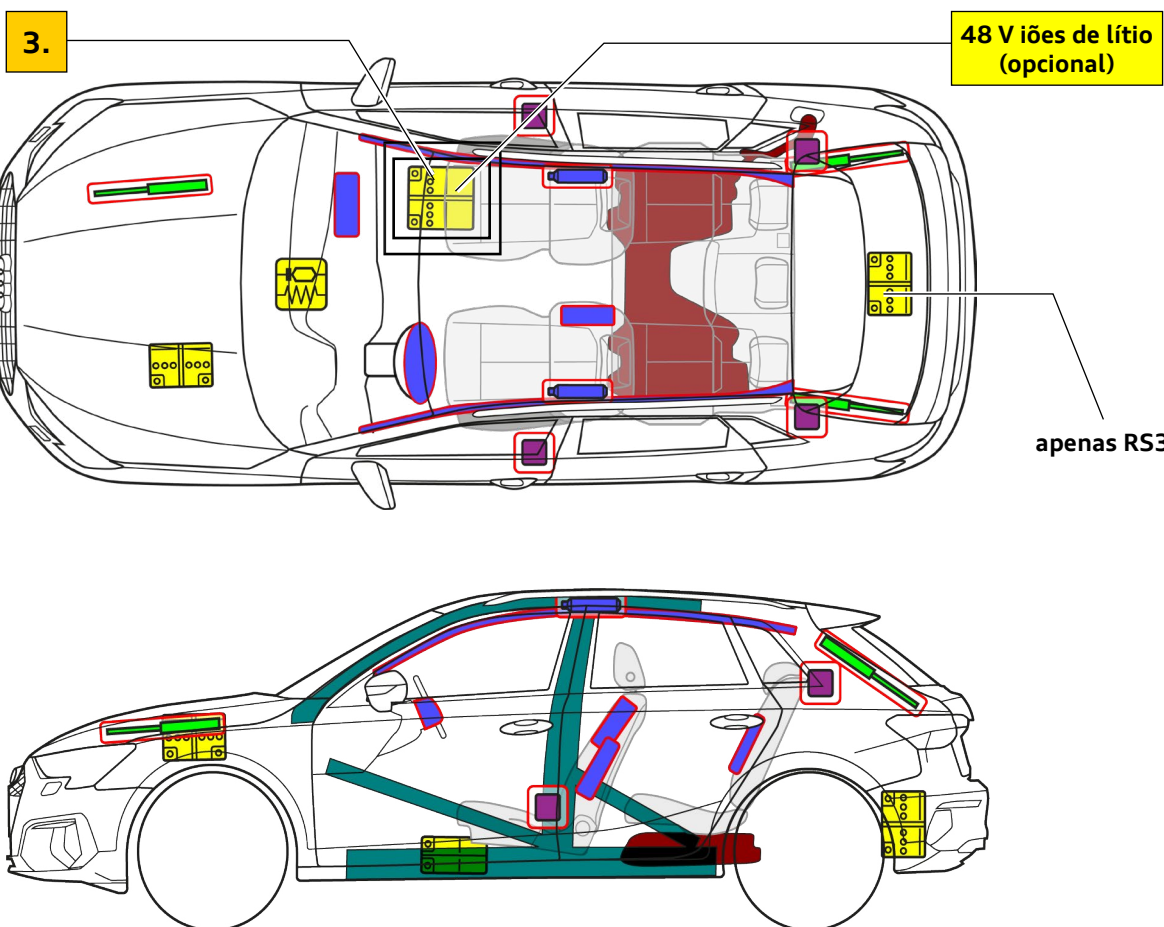




# Audi A3 / S3 / RS3 / allstreet

## Sportback, a partir de 2024

5 portas, 5 lugares



	Airbag		Gerador de gás		Pré-tensor do cinto de segurança		Unidade de comando SRS		Sistema de proteção ativa de peões
	Amortecedor a gás/mola pré-carregada		Zonas de alta resistência		Zona que requer atenção especial		Bateria de baixa tensão		Depósito de combustível ou gasóleo



# Audi A3 / S3 / RS3 / allstreet

Sportback, a partir de 2024

5 portas, 5 lugares

## 1. Identificação/reconhecimento

Designação do modelo  
Audi A3 / S3 / RS3 /  
allstreet



**A3**  
(A designação do modelo na traseira é  
opcional)

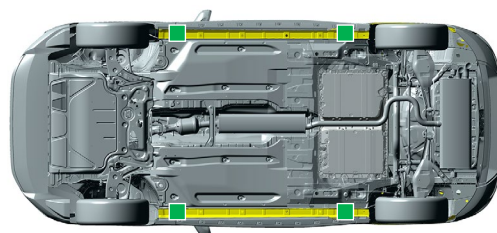
## 2. Imobilização/estabilização/levantamento

### Imobilizar o veículo

- 1 Premir o botão de estacionamento "P"
  - 2 Acionar o travão de mão
- Imobilizar o veículo para que não descaia



### Pontos de elevação



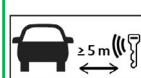
Pontos de elevação apropriados

## 3. Neutralização dos principais perigos/regras de segurança

### Desligar a ignição



Premir o botão Start-Stop na consola central, sem acionar  
o pedal do travão



Se possível, afastar a chave com comando,  
o cartão-chave e/ou a aplicação para  
smartphone mais de 5 m do veículo.

### Desligar a bateria de 12 V



Localizar a bateria de 12 V  
Desligar o polo negativo da bateria (-)

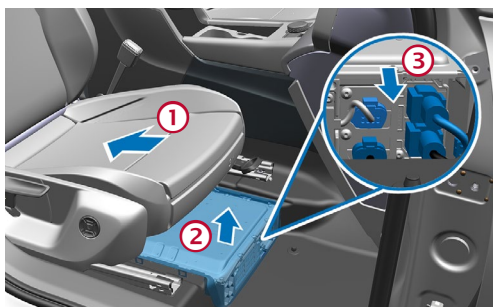


### Desligar a bateria de 48 V

**Em caso de acidente com disparo do airbag, a rede de bordo de 48 V é automaticamente desativada assim que a detonação do airbag é detetada.**



Em todos os outros casos, a rede de bordo de 48 V pode ser desativada da seguinte forma:



- 1 Empurrar o banco do lado direito totalmente para trás
- 2 Remover a cobertura da bateria na zona dos pés do lado direito do veículo
- 3 Desligar todas as fichas

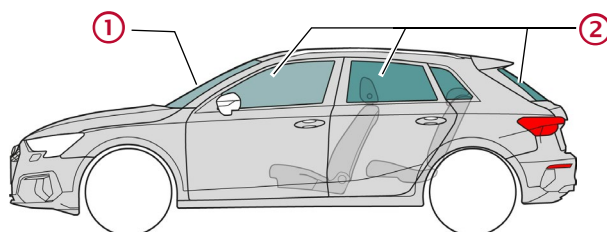


# Audi A3 / S3 / RS3 / allstreet

## Sportback, a partir de 2024

5 portas, 5 lugares

### 4. Acesso aos ocupantes



**Tipos de vidro:**

① Vidro laminado

② Vidro de segurança temperado

### 5. Armazenamento de energia/líquidos/gases/sólidos



Gasolina ou Diesel  
máx. 55 l



12 V



48 V  
Iões de lítio (opcional)

### 6. Em caso de incêndio



**As baterias de íões de lítio podem entrar rapidamente em combustão espontânea ou reacender-se após a extinção do incêndio!  
Usar equipamento de proteção adequado!**



### 7. Em caso de submersão

Após recuperação do veículo, deixar escorrer a água e desligar a(s) bateria(s) (ver capítulo 3).  
Usar equipamento de proteção adequado!

### 8. Reboque/transporte/parqueamento



**As baterias de íões de lítio podem entrar em combustão espontânea ou reacender-se após a extinção do incêndio!  
Usar equipamento de proteção adequado!**



### 9. Informação adicional importante

Para mais informações, consultar o guia de salvamento e resgate Audi em [www.audi.com/rescue](http://www.audi.com/rescue)

### 10. Explicação dos pictogramas usados



Inflamável



Corrosivo,  
irritante para a  
pele



Prejudicial  
para a saúde



Perigoso para  
o ambiente



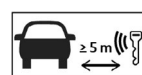
Veículo a  
gasolina



Veículo a  
gasóleo



Usar água para  
extinguir o fogo



Remover smart  
key



Destancar o  
capot



Cuidado, perigo