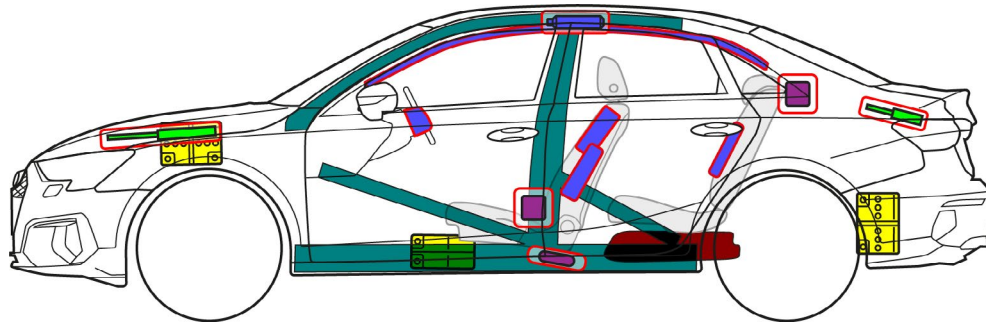
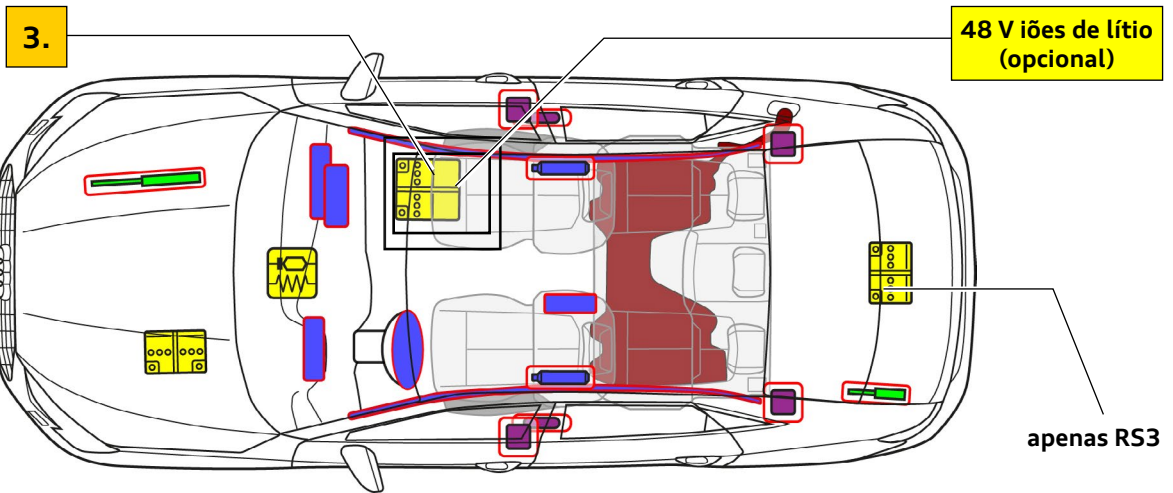




Audi A3 / S3 / RS3

Limousine, a partir de 2024

4 portas, 5 lugares



| | | | | | | | | | |
|--|--------------------------------------|--|---------------------------|--|----------------------------------|--|-------------------------|--|------------------------------------|
| | Airbag | | Gerador de gás | | Pré-tensor do cinto de segurança | | Unidade de comando SRS | | Sistema de proteção ativa de peões |
| | Amortecedor a gás/mola pré-carregada | | Zonas de alta resistência | | Zona que requer atenção especial | | Bateria de baixa tensão | | Depósito de combustível ou gasóleo |



Audi A3 / S3 / RS3

Limousine, a partir de 2024

4 portas, 5 lugares

1. Identificação/reconhecimento

Designação do modelo
Audi A3 / S3 / RS3



A3
(A designação do modelo na traseira é opcional)


2. Imobilização/estabilização/levantamento

Imobilizar o veículo

- 1 Premir o botão de estacionamento "P"
 - 2 Acionar o travão de mão
- Imobilizar o veículo para que não descaia



Pontos de elevação



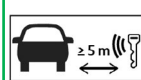
Pontos de elevação apropriados

3. Neutralização dos principais perigos/regras de segurança

Desligar a ignição



Premir o botão Start-Stop na consola central, sem acionar o pedal do travão



Se possível, afastar a chave com comando, o cartão-chave e/ou a aplicação para smartphone mais de 5 m do veículo.

Desligar a bateria de 12 V



Localizar a bateria de 12 V
Desligar o polo negativo da bateria (-)

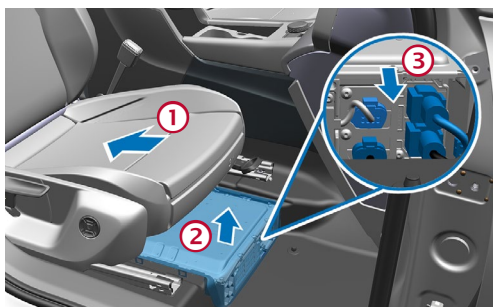


Desligar a bateria de 48 V

Em caso de acidente com disparo do airbag, a rede de bordo de 48 V é automaticamente desativada assim que a detonação do airbag é detetada.



Em todos os outros casos, a rede de bordo de 48 V pode ser desativada da seguinte forma:



- 1 Empurrar o banco do lado direito totalmente para trás
- 2 Remover a cobertura da bateria na zona dos pés do lado direito do veículo
- 3 Desligar todas as fichas

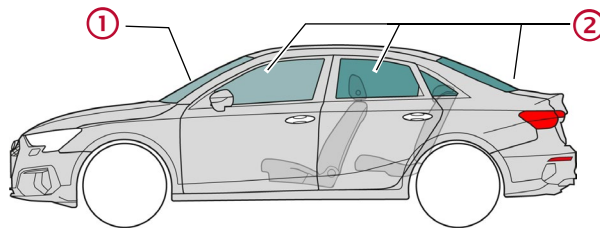


Audi A3 / S3 / RS3

Limousine, a partir de 2024

4 portas, 5 lugares

4. Acesso aos ocupantes




Tipos de vidro:

① Vidro laminado

② Vidro de segurança temperado

5. Armazenamento de energia/líquidos/gases/sólidos



Gasolina ou Diesel
máx. 55 l



12 V

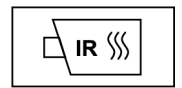


48 V
Iões de lítio (opcional)

6. Em caso de incêndio



**As baterias de íões de lítio podem entrar rapidamente em combustão espontânea ou reacender-se após a extinção do incêndio!
Usar equipamento de proteção adequado!**



7. Em caso de submersão

**Após recuperação do veículo, deixar escorrer a água e desligar a(s) bateria(s) (ver capítulo 3).
Usar equipamento de proteção adequado!**

8. Reboque/transporte/parqueamento



**As baterias de íões de lítio podem entrar em combustão espontânea ou reacender-se após a extinção do incêndio!
Usar equipamento de proteção adequado!**



9. Informação adicional importante

Para mais informações, consultar o guia de salvamento e resgate Audi em www.audi.com/rescue

10. Explicação dos pictogramas usados



Inflamável



Corrosivo,
irritante para a
pele



Prejudicial
para a saúde



Perigoso para
o ambiente



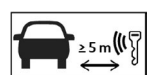
Veículo a
gasolina



Veículo a
gasóleo



Usar água para
extinguir o fogo



Remover smart
key



Destancar o
capot



Cuidado, perigo