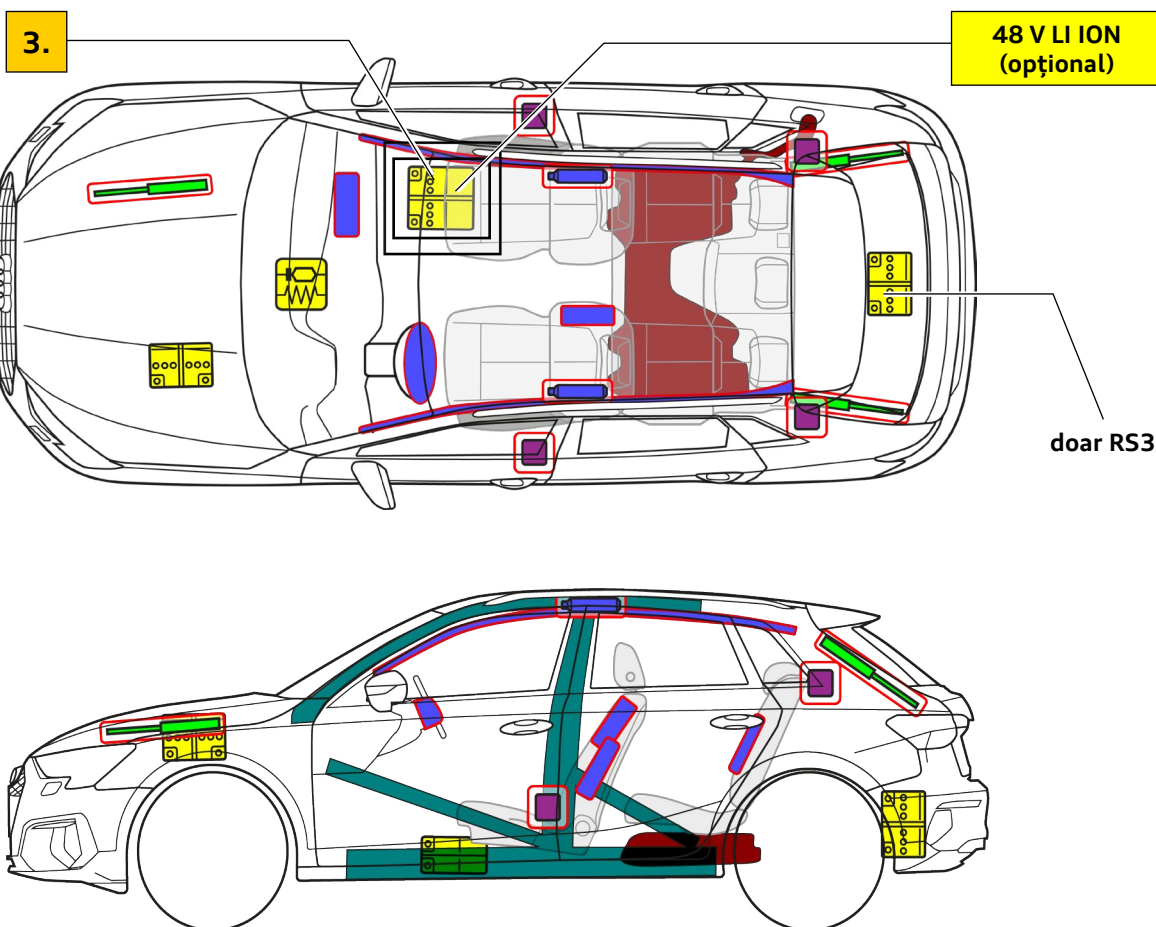




# Audi A3 / S3 / RS3 / allstreet

## Sportback, începând cu 2024

5 uși, 5 locuri



	Airbag		Generator de gaz		Dispozitiv de pretensionare a centurii de siguranță		Unitate de comandă SRS		Sistem activ de protecție a pietonilor
	Amortizor cu gaz/arcuri pretensionate		Zone de înaltă rezistență		Zonă care necesită atenție specială		Baterie de joasă tensiune		Rezervor de combustibil benzină sau diesel



# Audi A3 / S3 / RS3 / allstreet

Sportback, începând cu 2024

5 uși, 5 locuri

## 1. Identificare/recunoaștere

Descriere model  
Audi A3 / S3 / RS3 /  
allstreet



**A3**  
(Numele modelului de pe spate poate fi deselectat)

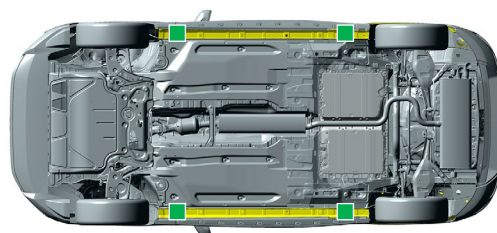
## 2. Imobilizare/stabilizare/ridicare

### Imobilizarea autovehiculului

- 1 Apăsați butonul de parcare „P”
  - 2 Acționați frâna de mână
- Asigurați autovehiculul împotriva deplasării nedorite



### Puncte de ridicare



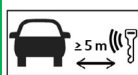
puncte de ridicare adecvate

## 3. Eliminarea pericolelor directe/reguli de siguranță

### Decuplarea contactului



Apăsați butonul „Start-Engine-Stop” din consola centrală, fără să acționați pedala de frână



Dacă este posibil, lăsați cheia cu telecomandă, cardul de acces și/sau smartphone-ul cu aplicația la o distanță mai mare de 5 m față de autovehicul.

### Decuplarea bateriei de 12 V



Localizarea bateriei de 12 V  
Deconectarea bornei (-)

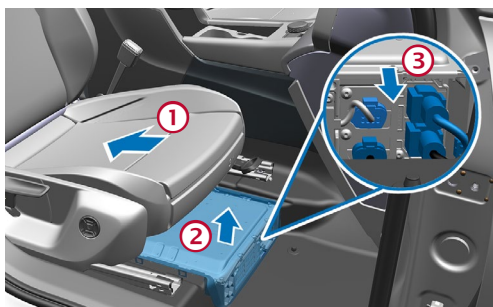


### Decuplarea bateriei de 48 V

În cazul accidentelor cu declanșarea airbagului, rețeaua de bord de 48 V este dezactivată automat după recunoașterea declanșării airbagului.



Pentru toate celelalte cazuri, rețeaua de bord de 48 V poate fi dezactivată în modul următor:



- 1 Deplasați scaunul din dreapta în cea mai din spate poziție
- 2 Scoateți cutia bateriei din spațiul pentru picioare, în partea dreaptă a autovehiculului
- 3 Decuplați toate conectoarele

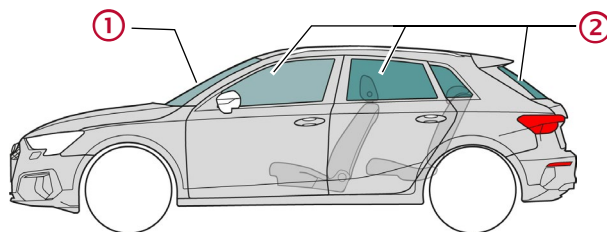


# Audi A3 / S3 / RS3 / allstreet

Sportback, începând cu 2024

5 uși, 5 locuri

## 4. Accesul la ocupanți



Tipuri de sticlă:

① sticlă securizată laminată

② sticlă securizată călită

## 5. Energie stocată/lichide/gaze/solide



Benzină sau combustibil diesel max. 55 l



12 V



48 V  
Litiu-ion (opțional)

## 6. În caz de incendiu



Bateriile litiu-ion se pot autoaprinde, sau se pot reaprindi după stingerea incendiului!  
Purtați echipament de protecție corespunzător!



## 7. În cazul imersiei

După scoaterea autovehiculului din apă, lăsați apa să se scurgă și decuplați bateria (bateriile) (consultați capitolul 3). Purtați echipament de protecție corespunzător!

## 8. Tractare/transport/depozitare



Bateriile litiu-ion se pot autoaprinde, sau se pot reaprindi după stingerea incendiului!  
Purtați echipament de protecție corespunzător!



## 9. Informații suplimentare importante

Informații suplimentare în instrucțiunile de salvare Audi, la adresa [www.audi.com/rescue](http://www.audi.com/rescue)

## 10. Explicarea pictogramelor utilizate



Inflamabil



Coroziv, iritant pentru piele



Periculos pentru sănătatea umană



Risc pentru mediul înconjurător



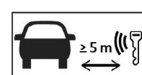
Autovehicul pe benzină



Autovehicul pe motorină



Folosiți apă pentru a stinge incendiul



Îndepărtați cheia inteligentă



Deblocați capota motorului



Atenție, pericol