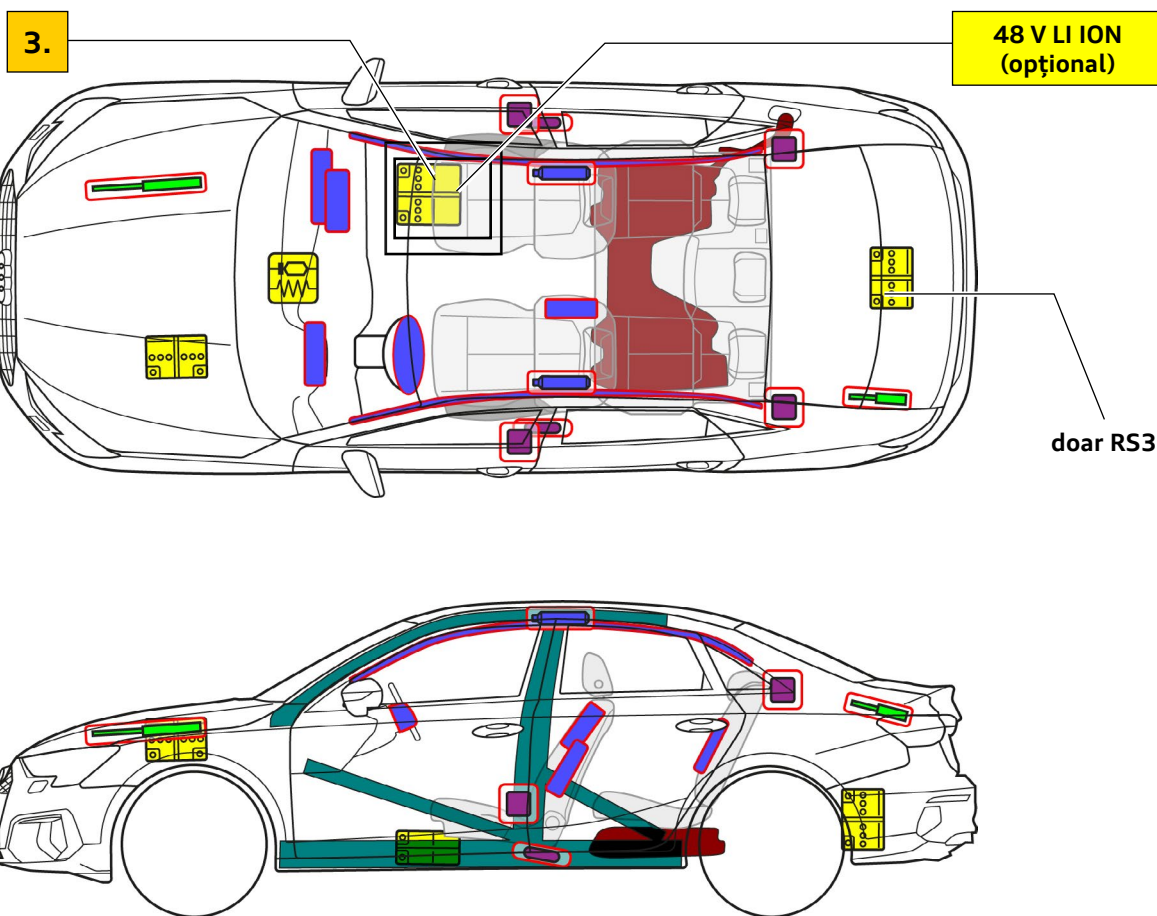




Audi A3 / S3 / RS3

Limuzină, începând din 2024

4 uși, 5 locuri



doar RS3

	Airbag		Generator de gaz		Dispozitiv de pretensionare a centurii de siguranță		Unitate de comandă SRS		Sistem activ de protecție a pietonilor
	Amortizor cu gaz/arcuri pretensionate		Zone de înaltă rezistență		Zonă care necesită atenție specială		Baterie de joasă tensiune		Rezervor de combustibil benzină sau diesel



Audi A3 / S3 / RS3

Limuzină, începând din 2024

4 uși, 5 locuri

1. Identificare/recunoaștere

Descriere model
Audi A3 / S3 / RS3



A3
(Numele modelului de pe spate poate fi deselextat)


2. Imobilizare/stabilizare/ridicare

Imobilizarea autovehiculului

- 1 Apăsăți butonul de parcare „P”
 - 2 Acționați frâna de mână
- Asigurați autovehiculul împotriva deplasării nedorite



Puncte de ridicare



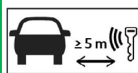
puncte de ridicare adecvate

3. Eliminarea pericolelor directe/reguli de siguranță

Decuplarea contactului



Apăsăți butonul „Start-Engine-Stop” din consola centrală, fără să acționați pedala de frână



Dacă este posibil, lăsați cheia cu telecomandă, cardul de acces și/sau smartphone-ul cu aplicația la o distanță mai mare de 5 m față de autovehicul.

Decuplarea bateriei de 12 V



Localizarea bateriei de 12 V
Deconectarea bornei (-)

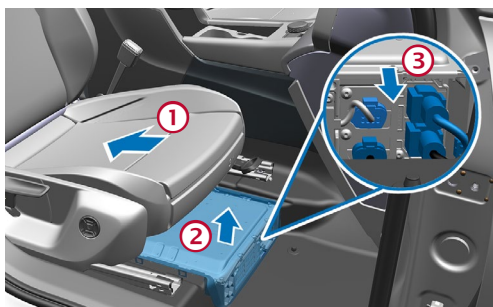


Decuplarea bateriei de 48 V

În cazul accidentelor cu declanșarea airbagului, rețeaua de bord de 48 V este dezactivată automat după recunoașterea declanșării airbagului.



Pentru toate celelalte cazuri, rețeaua de bord de 48 V poate fi dezactivată în modul următor:



- 1 Deplasați scaunul din dreapta în cea mai din spate poziție
- 2 Scoateți cutia bateriei din spațiul pentru picioare, în partea dreaptă a autovehiculului
- 3 Decuplați toate conectoarele

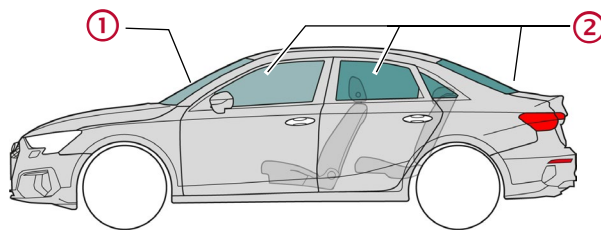


Audi A3 / S3 / RS3

Limuzină, începând din 2024

4 uși, 5 locuri

4. Accesul la ocupanți



Tipuri de sticlă:

① sticlă securizată laminată

② sticlă securizată călită

5. Energie stocată/lichide/gaze/solide



Benzină sau combustibil diesel max. 55 l



12 V



48 V
Litiu-ion (opțional)

6. În caz de incendiu



Bateriile litiu-ion se pot autoaprinde, sau se pot reaprindi după stingerea incendiului!
Purtați echipament de protecție corespunzător!



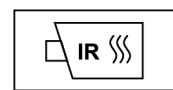
7. În cazul imersiei

După scoaterea autovehiculului din apă, lăsați apa să se scurgă și decuplați bateria (bateriile) (consultați capitolul 3). Purtați echipament de protecție corespunzător!

8. Tractare/transport/depozitare



Bateriile litiu-ion se pot autoaprinde, sau se pot reaprindi după stingerea incendiului!
Purtați echipament de protecție corespunzător!



9. Informații suplimentare importante

Informații suplimentare în instrucțiunile de salvare Audi, la adresa www.audi.com/rescue

10. Explicarea pictogramelor utilizate



Inflamabil



Coroziv, iritant pentru piele



Periculos pentru sănătatea umană



Risc pentru mediul înconjurător



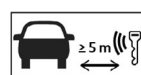
Autovehicul pe benzină



Autovehicul pe motorină



Folosiți apă pentru a stinge incendiul



Îndepărtați cheia inteligentă



Deblocați capota motorului



Atenție, pericol