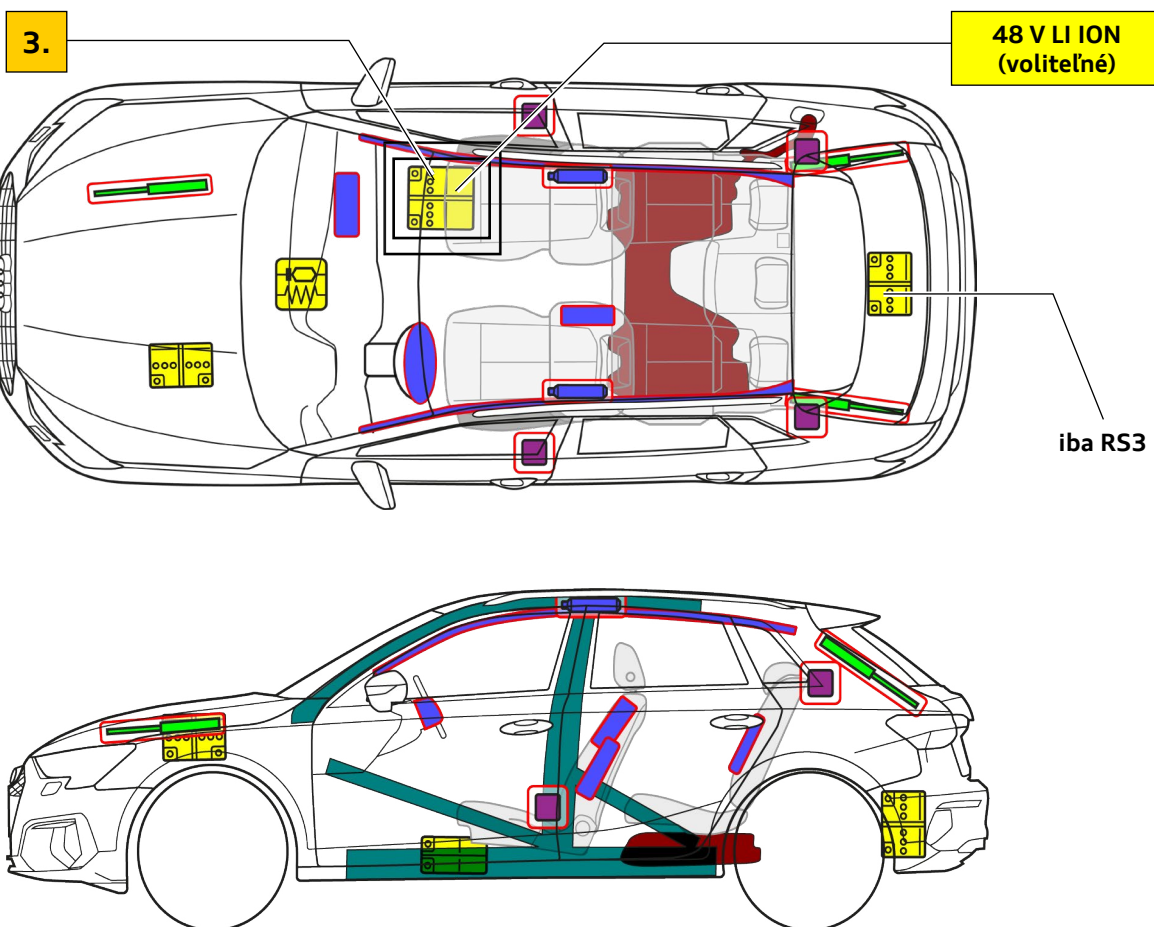




# Audi A3 / S3 / RS3 / allstreet

## Sportback, od 2024

5-dverový, 5-miestny



	Airbag		Generátor plynu		Predpínač bezpečnostných pásov		SRS Riadiaca jednotka		Systém aktívnej ochrany chodcov
	Plynový tlmič/predpätá pružina		Oblasti s vysokou pevnosťou		Osobitná pozornosť		Nízkonapäťový akumulátor		Palivová nádrž pre benzín alebo naftu



# Audi A3 / S3 / RS3 / allstreet

Sportback, od 2024

5-dverový, 5-miestny

## 1. Identifikácia/rozpoznanie

Označenie modelu  
Audi A3 / S3 / RS3 /  
allstreet



**A3**  
(Názov modelu na zadnej strane je možné zrušiť)

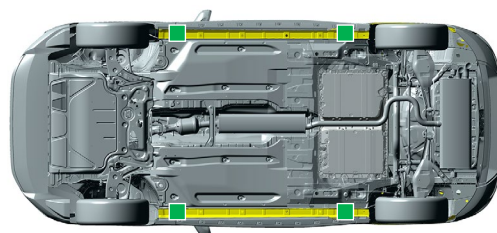
## 2. Upevnenie / stabilizácia / zdvíhanie

### Odstavenie vozidla

- 1 Stlačte tlačidlo parkovania „P“
  - 2 Aktivujte parkovaciu brzdú
- Zabezpečte vozidlo pred rolovaním



### Zdvíhacie body



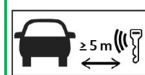
Vhodné zdvíhacie body

## 3. Odstránenie priamych nebezpečenstiev / bezpečnostné predpisy

### Vypnite zapalovanie



Stlačte tlačidlo „Start-Engine-Stop“ v stredovej konzole bez stlačenia brzdového pedála



Ak je to možné, presuňte kľúč s diaľkovým ovládaním, kľúčovú kartu a/alebo aplikáciu pre smartfón do vzdialenosti väčšej ako 5 m od vozidla.

### Odpojenie 12 V akumulátora



Lokalizácia 12 V akumulátora  
Odpojenie záporného pólu (-)

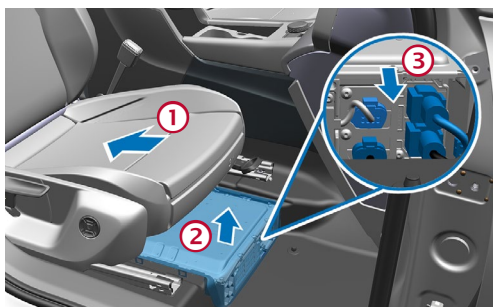


### Odpojenie 48 V akumulátora

**V prípade nehody, pri ktorej dôjde k aktivácii airbagu sa 48 V palubná sieť automaticky deaktivuje po zaregistrovaní uvoľnenia airbagu.**



Vo všetkých ostatných prípadoch možno 48 V palubnú sieť deaktivovať nasledovne:



- 1 Posuňte pravé sedadlo úplne dozadu
- 2 Odstráňte kryt akumulátora v priestore pre nohy na pravej strane vozidla
- 3 Odpojte všetky zástrčky

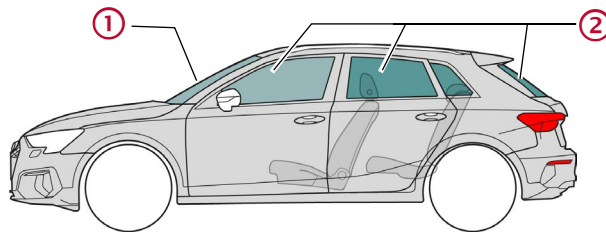


# Audi A3 / S3 / RS3 / allstreet

Sportback, od 2024

5-dverový, 5-miestny

## 4. Prístup k spolucestujúcim



Typy skiel:

① Laminované bezpečnostné sklo

② Tvrdené bezpečnostné sklo

## 5. Uložená energia / kvapaliny / plyny / pevné látky



Benzín alebo motorová nafta  
max. 55 l



12 V

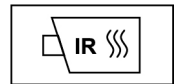


48 V  
Lítiovo-iónový (voliteľné)

## 6. V prípade požiaru



Lítium-iónové akumulátory sa môžu po uhasení samočinne vznietiť alebo sa vznietiť znova!  
Je nutné nosiť zodpovedajúci ochranný výstroj!



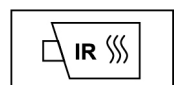
## 7. Pod vodou

Po vytiahnutí vozidla vypustíte vodu a odpojte akumulátor(y) (pozri kapitolu 3).  
Je nutné nosiť zodpovedajúci ochranný výstroj!

## 8. Odťahovanie / preprava / skladovanie



Lítium-iónové akumulátory sa môžu samočinne vznietiť alebo sa môžu po uhasení požiaru vznietiť znovu!  
Je nutné nosiť zodpovedajúci ochranný výstroj!



## 9. Dôležité dodatočné informácie

Viac informácií nájdete v záchranárskej príručke Audi na [www.audi.com/rescue](http://www.audi.com/rescue)

## 10. Vysvetlenie použitých piktogramov



Horľavé



Žieravé, dráždivé pre pokožku



Zdraviu škodlivé



Nebezpečné pre životné prostredie



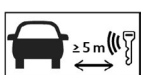
Vozidlo s benzínovým motorom



Vozidlo s benzínovým motorom



Haste vodou



Vyberte inteligentný kľúč



Odomknite kapotu motora



Pozor, nebezpečenstvo