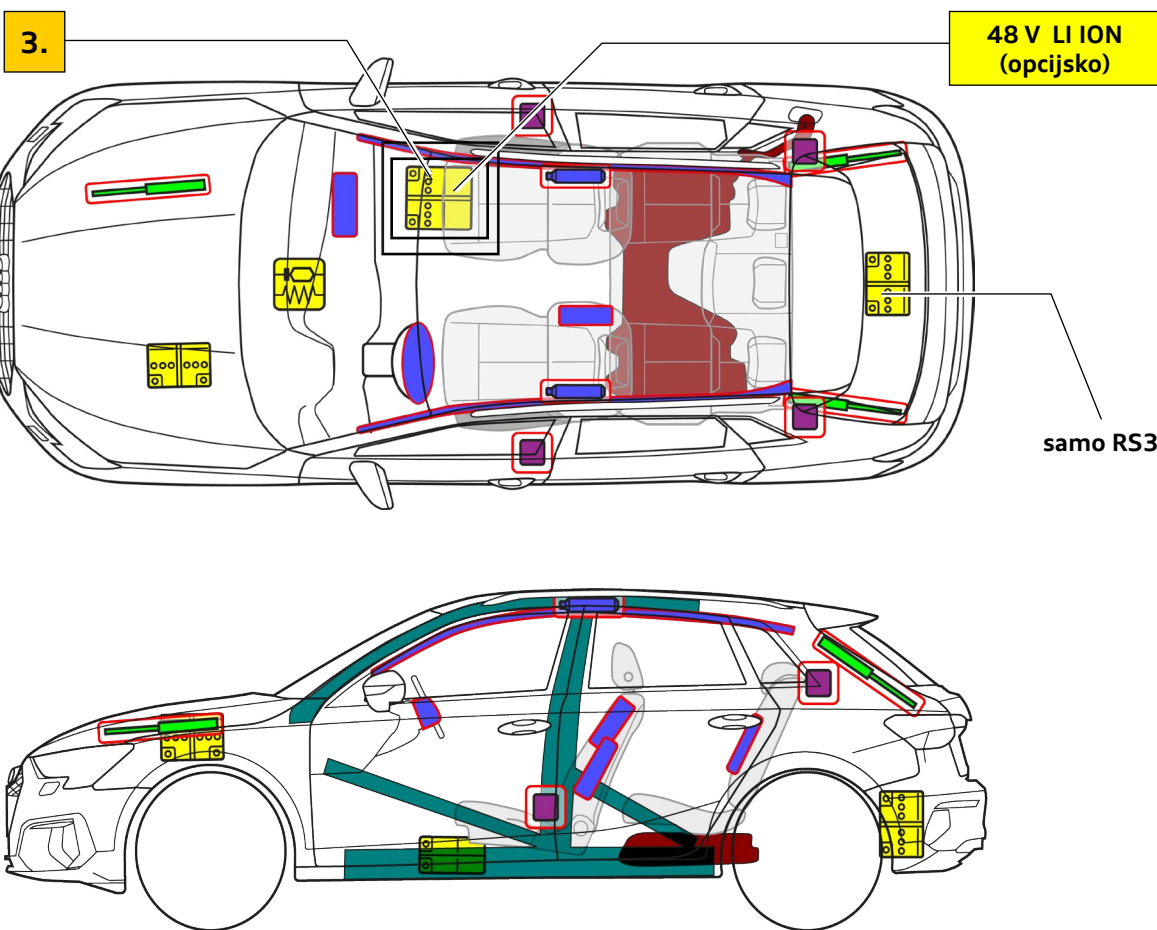




Audi A3 / S3 / RS3/ allstreet

Sportback, od 2024 naprej

5-vratna izvedba s 5 sedeži



	Varnostna blazina		Plinski generator		Zategovalnik varnostnega pasu		SRS-krmilnik		Aktivni sistem za zaščito pešcev
	Plinski blažilnik/prednapeta vzmet		Ojačeni deli		Posebna pozornost		Niskonapetostni akumulator		Rezervoar za bencinsko ali dizelsko gorivo



Audi A3 / S3 / RS3/ allstreet

Sportback, od 2024 naprej

5-vratna izvedba s 5 sedeži

1. Identifikacija/prepoznavanje

Oznaka modela
Audi A3 / S3 / RS3 /
allstreet



A3
(opsijsko brez oznake modela na zadku)

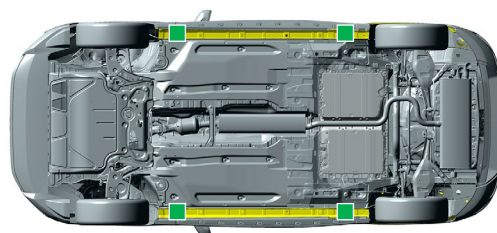
2. Imobilizacija/stabiliziranje/dvig

Imobilizacija vozila

- 1 Pritisnite tipko P.
- 2 Aktivirajte parkirno zavoro.
Vozilo zavarujte pred premikanjem.



Točke za dvigovanje



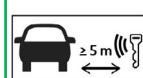
primerne točke za dvigovanje

3. Onemogočanje neposrednih nevarnosti/varnostni predpisi

Izklop kontakta



Brez pritiskanja na zavorni pedal pritisnite tipko za zagon in izklop motorja v sredinski konzoli.



Radijski ključ, kartico s funkcijo ključa in/ali aplikacijo na pametnem telefonu po možnosti oddaljite več kot 5 m od vozila.

Odklop 12-voltnega akumulatorja



Locirajte 12-voltni akumulator.
Odklopite negativni pol (-).

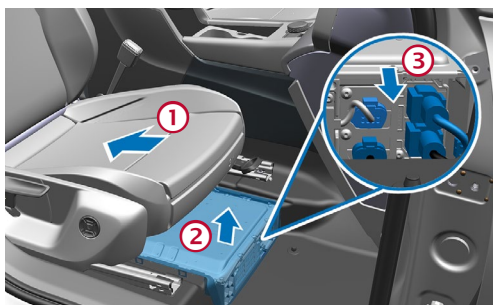


Odklop 48-voltne baterije

Pri nezgodah s sprožitvijo varnostnih blazin se 48-voltno električno omrežje, ko zazna sprožitev varnostnih blazin, avtomatsko deaktivira.



V vseh drugih primerih je 48-voltno električno omrežje mogoče deaktivirati na naslednje načine:



- 1 Desni sedež pomaknite do konca nazaj.
- 2 Odstranite pokrov baterije v prostoru za noge na desni strani vozila.
- 3 Odklopite vse konektorje.

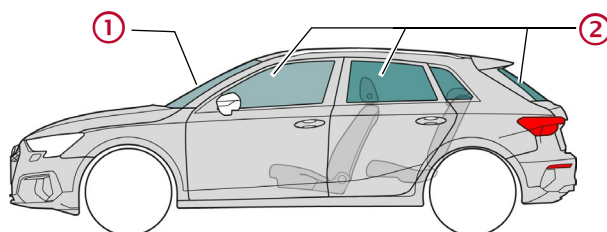


Audi A3 / S3 / RS3/ allstreet

Sportback, od 2024 naprej

5-vratna izvedba s 5 sedeži

4. Dostop do potnikov



Vrste stekel:

① Laminirano varnostno steklo

② Kaljeno varnostno steklo

5. Shranjena energija/tekočine/plini/trdne snovi



Bencinsko ali dizelsko gorivo:
maks. 55 l



12 V



48 V
Litij-ionska (opcijsko)

6. V primeru požara



Pri litij-ionskih baterijah lahko pride do samovžiga oz. lahko po gašenju požara pride do ponovnega vžiga!
Nosite ustrezno zaščitno opremo!



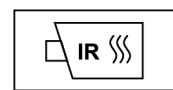
7. V primeru potopitve

Po izvleku pustite, da voda odteče, in odklopite baterijo/-e (gl. 3. poglavje).
Nosite ustrezno zaščitno opremo!

8. Vleka/prevoz/shranjevanje



Pri litij-ionskih baterijah lahko pride do samovžiga oz. lahko po gašenju požara pride do ponovnega vžiga!
Nosite ustrezno zaščitno opremo!



9. Pomembne dodatne informacije

Več informacij najdete v vodniku za reševanje za vozila Audi na www.audi.com/rescue

10. Razlaga uporabljenih piktogramov



Vnetljivo



Jedko



Nevarno za zdravje



Nevarno za okolje



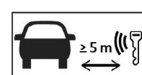
Bencinsko vozilo



Dizelsko vozilo



Gasiti z vodo



Odstranite pametni ključ



Odklenite pokrov motornega prostora



Pozor, nevarnost