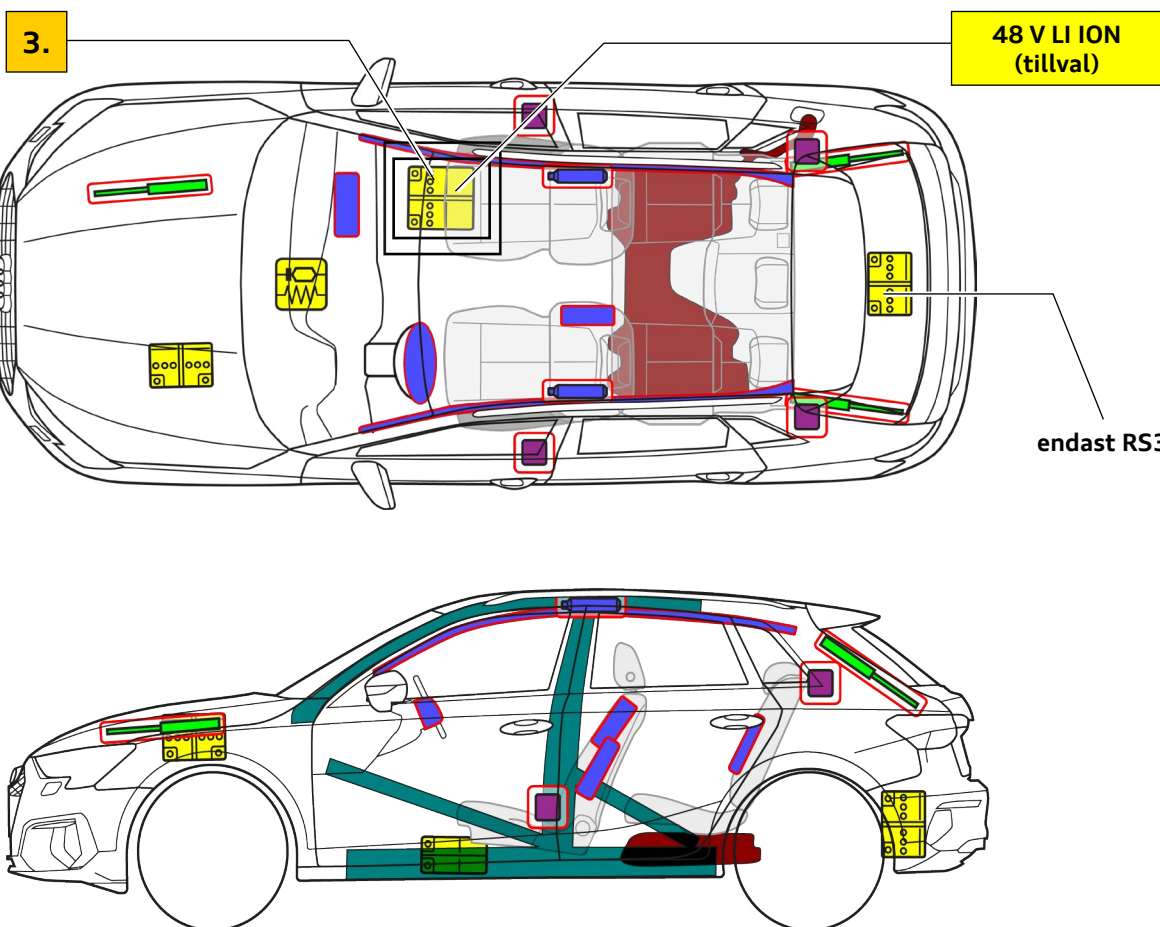




Audi A3 / S3 / RS3 / allstreet

Sportback, fr.o.m. 2024

5-dörrars, 5-sitsig



	Airbag		Gasgenerator		Bältessträckare		SRS styrdon		Aktivt fotgängarskydd
	Gastrycksdämpare/ förspänd fjäder		Höghållfasta områden		Särskild uppmärksamhet		Lågspänningsbatteri		Bränsletank bensin eller diesel



Audi A3 / S3 / RS3 / allstreet

Sportback, fr.o.m. 2024

5-dörrars, 5-sitsig

1. Identifiering/igenkänning

Modellbeteckning
Audi A3 / S3 / RS3 /
allstreet



A3
(modellbeteckningen på bakpartiet kan väljas bort)

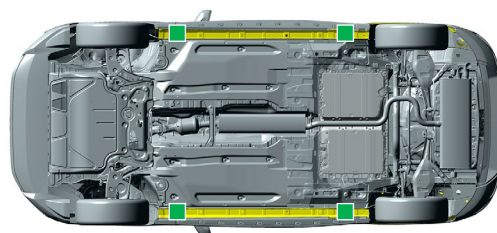
2. Fastsättning/stabilisering/lyftning

Immobilisera fordon

- Tryck på parkeringsknappen "P"
 - Dra åt handbromsen
- Säkra fordonet mot att rulla iväg



Lyftpunkter



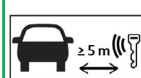
lämpliga lyftpunkter

3. Åtgärda direkta faror/säkerhetsbestämmelser

Slå av tändningen



Tryck på knappen "Start-Engine-Stop" i mittkonsolen utan att trampa ned fotbromsen



Håll bilnyckel, nyckelkort och/eller mobilapp om möjligt längre än 5 m från fordonet.

Frånkoppla 12 V-batteriet



Lokalisera 12 V-batteriet
Frånkoppla minuspolen (-)

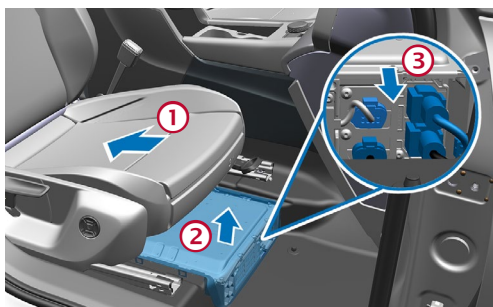


Frånkoppla 48 V-batteriet

Vid olyckor med krockkuddsaktivering avaktiveras 48 V-elsystemet automatiskt omedelbart efter att krockkuddarna har löst ut.



I alla andra fall kan 48 V-elsystemet avaktiveras enligt följande:



- Flytta höger stol helt bakåt
- Ta av batterilocket i golvutrymmet på fordonets högra sida
- Dra ur alla kontakter

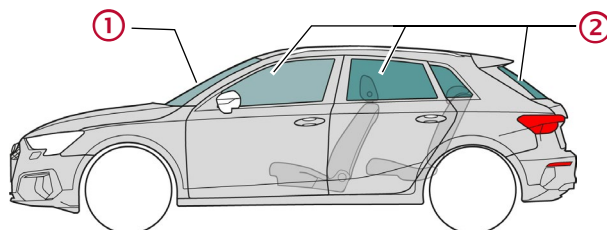


Audi A3 / S3 / RS3 / allstreet

Sportback, fr.o.m. 2024

5-dörrars, 5-sitsig

4. Åtkomst till passagerare



Typer av glas:

① Laminerat säkerhetsglas

② Enkelt säkerhetsglas

5. Lagrad energi/vätskor/gaser/fasta ämnen



Bensin eller diesel
max. 55 l



12 V



48 V
Litium-jon (tillval)

6. Vid brand



Litium-jon-batterier kan självantända eller antändas igen efter brandbekämpningen!
Bär lämplig skyddsutrustning!



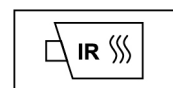
7. Under vatten

Töm ur vattnet efter bärgningen och frånkoppla batteriet/-erna (se kapitel 3).
Bär lämplig skyddsutrustning!

8. Bärgning/transport/förvaring



Litium-jon-batterier kan självantända eller antändas igen efter brandbekämpningen!
Bär lämplig skyddsutrustning!



9. Viktig extrainformation

Mer information i räddningsdatabladet Audi på www.audi.com/rescue

10. Förklaring av de piktogram som används



brännbart



frätande,
hudirriterande



hälso-
vådligt



miljö-
farligt



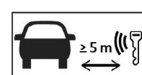
Bensinbil



Diesebil



Släck med
vatten



Ta bort smart
nyckel



Lås upp
motorhuv



Observera, fara