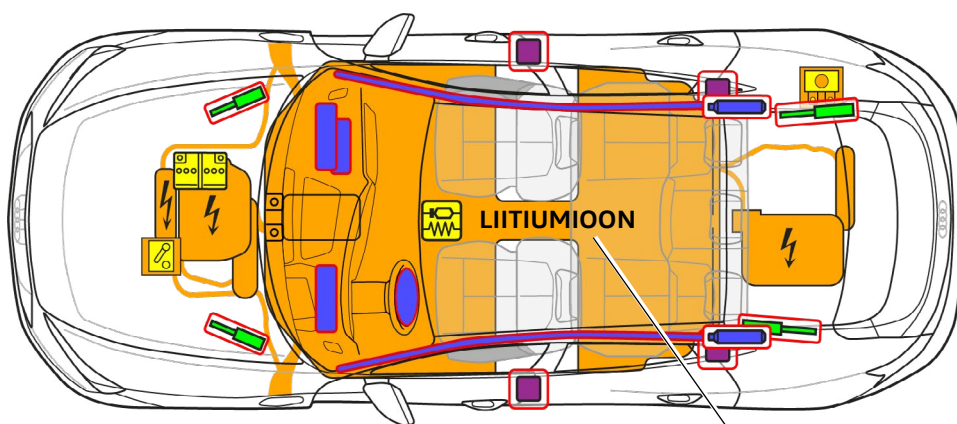




Audi S/RS e-tron GT

Kupee, alates 2024

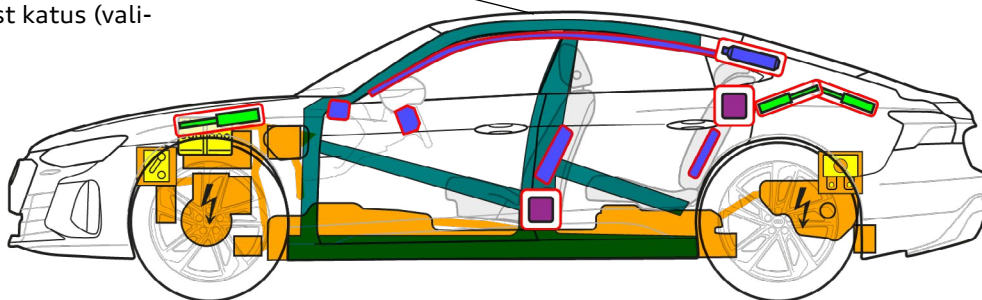
Neljakseline, viieistmeline



800 V
LIITIUMIOON

C

Süsinikust katus (valikuline)



	Turvapadi		Gaasigeneraator		Turvavööpinguti		SRSi juhtplokk		Gaasvedrud/eelpingutatud vedrud
	Ülitugevad piirkonnad		Madalpinge-aku		Kõrgepingeaku		Kõrgepingekaabel		Kõrgepinge lahk-lüliti, madalpingesüsteem
	Kaitsmete pistik, kõrgepingesüsteemi inaktiveerimine madalpingelt		Kõrgepingekomponendid		Süsinikkiust struktuur				

Lisateave

Dokumendi number
rds_au_513_011_et

Versioon
01 (12/2024)

Lehekülj
1 / 4



Audi S/RS e-tron GT

Kupee, alates 2024

Neljakukseline, viieistmeline

1. Identifitseerimine/tuvastus



Elektrisõiduk on vaikne. Näidikuploki näidikul (energia näidikul) kuvatakse, kas elektriajam on välja lülitatud „OFF“ või töövalmis „READY“.

Mudelitähis
Audi e-tron GT

Laadimis-
ühendus
(vasakul ja
paremal)



e-tron GT
Logo
(logod on tühistatavad)

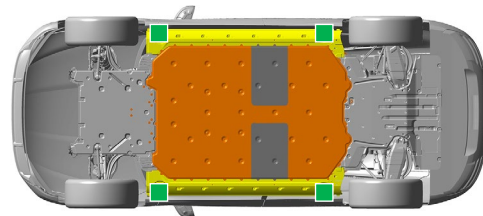
2. Fikseerimine/stabiliseerimine/tõstmine

Sõiduki fikseerimine

1 Vajutage parkimisnuppu „P“



Tõstepunktid



■ sobivad tõstepunktid

■ kõrgepingeaku

3. Otseste ohtude vältimine / ohutuseeskirjad

Süüte väljalülitamine (energia näidik „OFF“)



1 Vajutage nuppu „Start-Stop“, ärge piduripedaali vajutage.



Viige raadiovõti, võtmekaart ja/või nutitelefon rakendus sõidukist võimalusel kaugemale kui 5 m.

Kõrgepingesüsteemi inaktiveerimine

Avariide korral, mil turvapadi avaneb, inaktiveeritakse kõrgepingesüsteem pärast turvapadi avanemise tuvastamist automaatselt. Kõrgepingesüsteem on pärast inaktiveerimist u 20 sekundi möödumisel pingevaba.



Muudel juhtudel saab kõrgepingesüsteemi inaktiveerida järgmiselt.

1. võimalus: sõiduk esiosas



- 1 Vajutage lüliti ukse eesmisel pinnal
- 2 Tehke kapott lukust lahti
- 3 Eemaldage kate
- 4 Vabastage eralduskoht



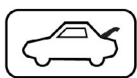
- 1 Tõmmake punane aas välja
- 2 Tõmmake must pistik välja



Audi S/RS e-tron GT

Kupee, alates 2024

Neljaukseline, viieistmeline



2. võimalus: kaitsmed pagasiruumis



1 Eemaldage külgoorderdis



2 Tõmmake kaitse välja



Ärge puudutage, lõigake läbi ega avage kahjustatud kõrgepingekomponente, -kaableid ja kõrgepingeakut. Kandke vastavat kaitsevarustust!


12-voldise aku lahutamine



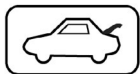
1 Eemaldage kate



2 Lahutage miinuspoolus



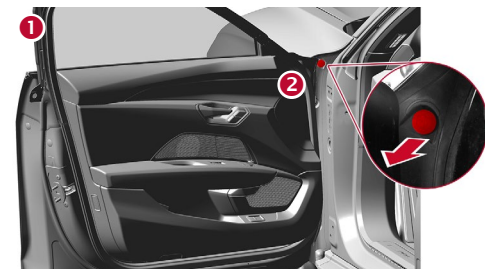
Laadimisjaamast lahutamine (laadimispistiku avariivabastamine)



1 Avage uks

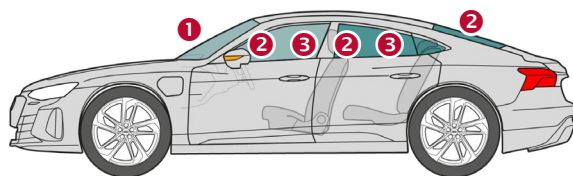
2 Tõmmake nuppu

3 Tõmmake laadimispistik välja



Laadimispesa paremal: toimige analoogselt nagu sõiduki vasakul küljel

4. Juurdepääs reisijatele



Klaasi tüübid:

- 1 Komposiitklaasist turvaklaas
- 2 Karastatud turvaklaas
- 3 Komposiitklaasist turvaklaas (valikuline)

5. Salvestatud energia / vedelikud / gaasid / tahked ained



800 V
liitiumioon



Akusüsteemi mehaanilise deformeerumise korral on kõrgepingeaku termilise reaktsiooni oht. Jälgige kõrgepingeaku temperatuuri!





Audi S/RS e-tron GT

Kupee, alates 2024

Neljaukseline, viieistmeline

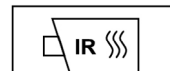


12-voldine liitium-
raudfosfaataku

6. Tulekahju korral



Liitiumioonakud võivad kahjustuste või vale kasutuse korral kohe või ka hiljem ise süttida või pärast tulekahju kustutamist uuesti süttida!
Kandke vastavat kaitsevarustust!



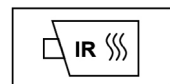
7. Vee all

Pärast auto veest välja tõstmist inaktiveerige kõrgepingesüsteem ja 12 V pardavõrk (vt peatükki 3) ja laske veel välja voolata. Kandke vastavat kaitsevarustust!

8. Pukseerimine/transportimine/hoiustamine



Liitiumioonakud võivad ise süttida ja pärast tule kustutamist uuesti süttida!
Kandke vastavat kaitsevarustust!



Avariisse sattunud sõidukite või kahjustatud või tavapärasest erinevate ilmingutega kõrgepingeaku korral: inaktiveerige kõrgepingesüsteem (vt peatükki 3). Parkige sõiduk hoonetest ja teistest sõidukitest vähemalt 5 m kaugusele (isoleeritud pinnale).



Ärge pukseerige avariisse sattunud sõidukit vedavatest telgedest.



9. Oluline lisateave

Lisateave Audi päästejuhendis aadressil www.audi.com/rescue

10. Kasutatud piktogrammide selgitus

Tuleohtlik	Söövitav, nahka ärritav	Tervisele ohtlik	Keskonnaohtlik	Elektrisõiduk	Kõrgepinge hoiatus	Tähelepanu, oht	Kustutada veega
Ohtlik pinge	Eemaldage nutivõti	Kasutage infra-puna-soojuskamerasid	Tehke kapott lukust lahti	Tehke pakiruum lukust lahti			