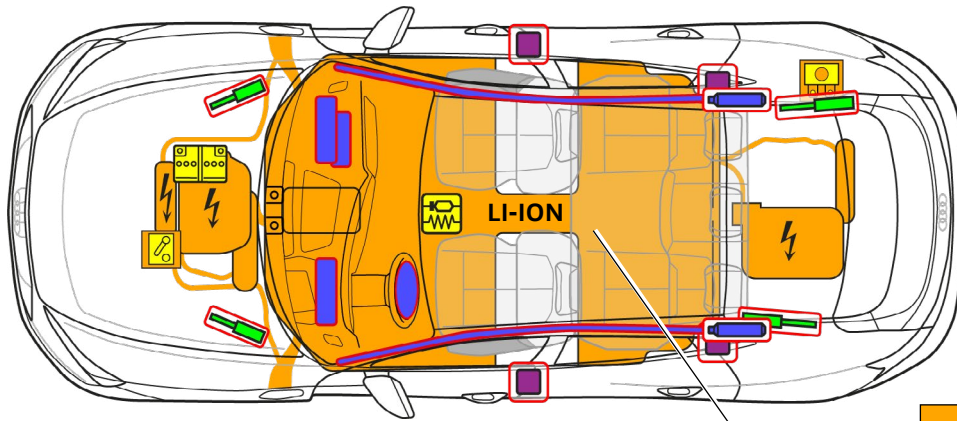




# Audi S / RS e-tron GT

Coupé, od 2024.

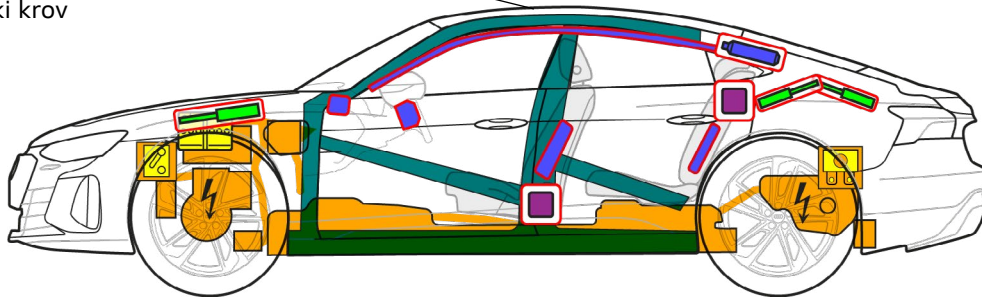
Vozilo s 4 vrata i 5 sjedala



800 V  
LITIJSKO-IONSKA

**C**

Karbonski krov  
(opcijski)



	Zračni jastuk		Plinski generator		Zatezači pojaseva		SRS Upravljački uređaj		Plinska tlačna opruga/ prednapregnuta opruga
	Područja velike čvrstoće		Niskonaponska baterija		Visokonaponska baterija		Visokonaponski vod		Odvajanje visokog napona, niskonaponski sustav
	Kutija osigurača, deaktiviranje visokonaponskog u niskonaponskom sustavu		Visokonaponska komponenta		<b>C</b>				



# Audi S / RS e-tron GT

Coupé, od 2024.

Vozilo s 4 vrata i 5 sjedala

## 1. Identifikacija/prepoznavanje



Električni motor ne proizvodi zvukove. Prikaz u kombiniranom instrumentu (pokazivač stanja električnog pogona) pruža informaciju o tome je li električni pogon isključen „OFF“ ili pripravan za rad „READY“.

Oznaka modela  
Audi e-tron GT

Priključak  
za punje-  
nje (lijevo i  
desno)



e-tron GT  
Natpis  
(odabir natpisa može se poništiti)

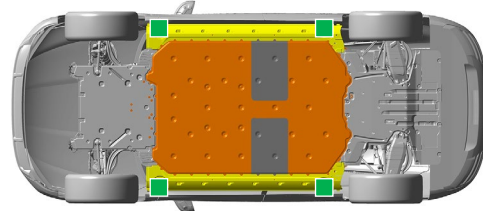
## 2. Fiksiranje/stabiliziranje/dizanje



Imobiliziranje vozila

- 1 Pritisnite parkirnu tipku „P“



Točke za dizanje



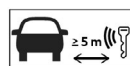
 prikladne točke za dizanje  
 visokonaponska baterija

## 3. Otklanjanje direktnih opasnosti/sigurnosne odredbe

Isključivanje paljenja (pokazivač stanja električnog pogona „OFF“)



- 1 Pritisnite tipku „Start-Stop“ bez aktiviranja nožne kočnice.



Ključ na radiosignal, kartični ključ i/  
ili aplikaciju na smartphoneu udaljite  
više od 5 m od vozila.

Deaktiviranje visokonaponskog sustava

Kod sudara s aktiviranjem zračnih jastuka visokonaponski sustav deaktivira se automatski nakon prepoznavanja aktiviranja zračnih jastuka. 20 sekundi nakon deaktiviranja visokonaponski sustav je bez napona.



U svim ostalim slučajevima visokonaponski se sustav može deaktivirati na sljedeći način:

Mogućnost 1: u prednjem dijelu vozila



- 1 Pritisnite prekidač na prednjoj strani vrata
- 2 Otključajte poklopac motora
- 3 Uklonite poklopac
- 4 Aktivirajte prekidno mjesto



- 1 Izvucite crvenu omču



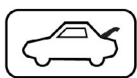
- 2 Izvucite crni utikač



# Audi S / RS e-tron GT

Coupé, od 2024.

Vozilo s 4 vrata i 5 sjedala



## Mogućnost 2: osigurač u prtljažniku



1 Uklonite bočnu oblogu



2 Izvucite osigurač



Oštećene visokonaponske komponente, vodove i visokonaponsku bateriju nemojte dodirivati, rezati ili otvarati! Nosite odgovarajuću zaštitnu opremu!


## Odspajanje 12-V akumulatora



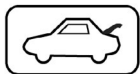
1 Uklonite poklopac



2 Odspojite minus pol




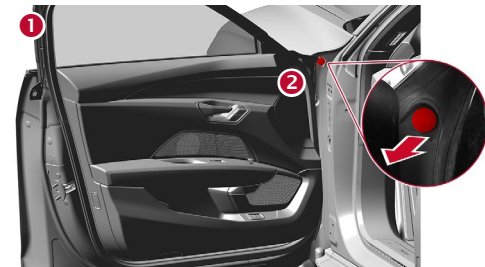
## Odvajanje od stanice za punjenje (deblokiranje utikača za punjenje u nuždi)



1 Otvorite vrata

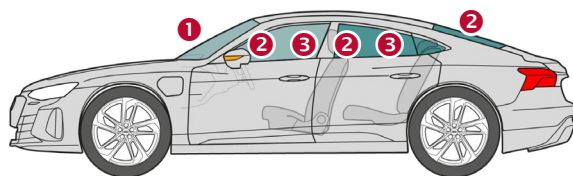
2 Povucite gumb

3 Izvucite utikač za punjenje



Priključak za punjenje desno: analogni postupak kao lijeva strana vozila

## 4. Pristup putnicima



### Tipovi stakla:

- 1 Kompozitno sigurnosno staklo
- 2 Jednostruko sigurnosno staklo
- 3 Kompozitno sigurnosno staklo (opcij-ski)

## 5. Pohranjena energija/tekućine/plinovi/čvrste tvari



800 V  
Litijsko-ionska



Kod mehaničke deformacije sustava baterije postoji rizik od termičke reakcije u visokonaponskoj bateriji. Nadzirite temperaturu visokonaponske baterije!





# Audi S / RS e-tron GT

Coupé, od 2024.

Vozilo s 4 vrata i 5 sjedala



12-V litij-  
željezo-fosfatna baterija

## 6. U slučaju požara



Litijsko-ionske baterije mogu se pri oštećenjima odn. nepravilnom korištenju samostalno zapaliti odmah ili kasnije odn. mogu se ponovno zapaliti nakon gašenja požara!  
Nosite odgovarajuću zaštitnu opremu!



## 7. U slučaju uranjanja

Nakon izvlačenja vozila iz vode deaktivirajte visokonaponski sustav i 12-V mrežu (vidi poglavlje 3) i pustite da voda iscure iz vozila. Nosite odgovarajuću zaštitnu opremu!

## 8. Vuča/transport/skladištenje



Litijsko-ionske baterije mogu se zapaliti same od sebe odnosno nakon gašenja požara mogu se ponovno zapaliti.  
Nosite odgovarajuću zaštitnu opremu!



Kod karamboliranih vozila odnosno kod oštećene ili sumnjive visokonaponske baterije: deaktivirajte visokonaponski sustav (vidi poglavlje 3). Vozilo parkirajte na sigurnom razmaku od najmanje 5 metara od objekata i drugih vozila (površina karantene).



Karambolirano vozilo nemojte vući na pogonskim osovina.



## 9. Važne dodatne informacije

Dodatne informacije u spasičkom listu za Audi na [www.audi.com/rescue](http://www.audi.com/rescue)

## 10. Objašnjenje korištenih piktograma

Zapaljivo	nagrizajuće, iritira kožu	Opasno po zdravlje	Ugrožava okoliš	Električno vozilo	Upozorenje visoki napon	Pozor, opasnost	Uporaba vode pri gašenju požara
Opasan napon	Ukloniti pametni ključ	Uporaba toplinske infracrvene kamere	Deblokirati poklopac motora	Deblokirati prtljažnik			