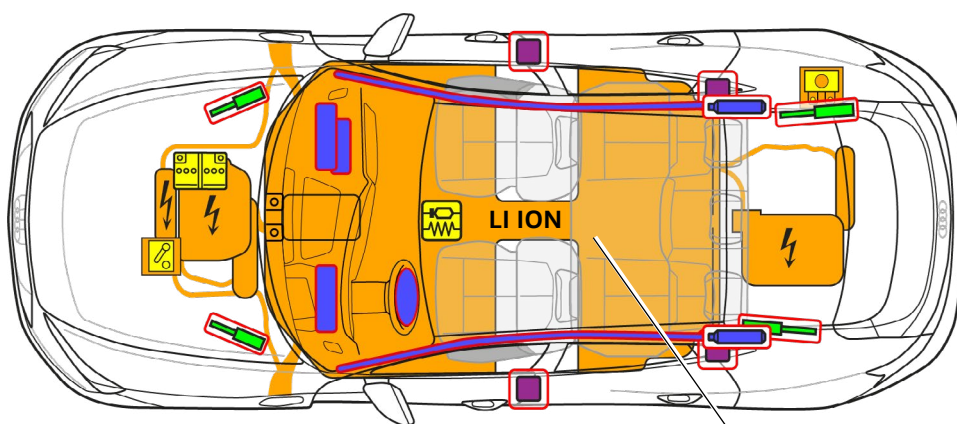




Audi S / RS e-tron GT

Kupė, nuo 2024

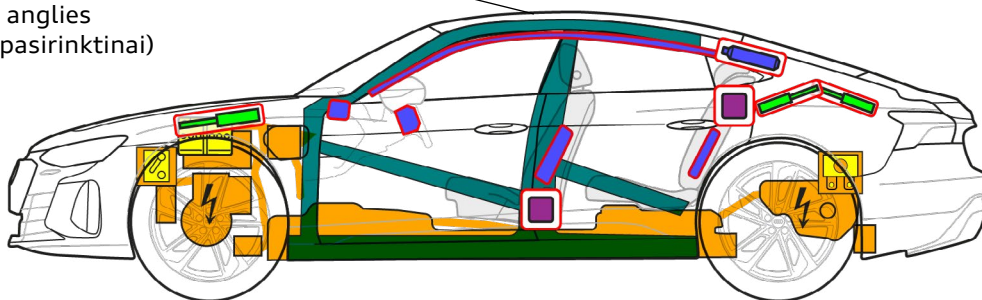
4 durų penkiavietis automobilis



800 V
LI ION

C

Stogas iš anglies pluošto (pasirinktinai)



	Oro pagalvė		Dujų generatorius		Diržo įtempiklis		SRS valdymo prietaisas		Dujinė spyruoklė arba įtempta spyruoklė
	Ypač tvirtos zonos		Žemos įtampos akumuliatorius		Aukštos įtampos akumuliatorius		Aukštos įtampos laidas		Aukštos įtampos atjungimas, žemos įtampos sistema
	Saugiklio lizdas, aukštos įtampos sistemos deaktivavimas žemos įtampos sistemoje		Aukštos įtampos komponentas		Anglies pluošto struktūra				



Audi S / RS e-tron GT

Kupė, nuo 2024

4 durų penkiavietis automobilis

1. Identifikavimas / atpažinimas



Elektros variklis yra begarsis. Indikacija prietaisų skydelyje (galios matuoklis) teikia grįžtamąjį pranešimą, ar elektros pavara yra išjungta „OFF“ ar parengta eksploatacijai „READY“.

Modelio pavadinimas
Audi e-tron GT

Įkrovimo jungtis (kairėje ir dešinėje)



e-tron GT
Užrašas
(užrašų gali būti atsisakoma)

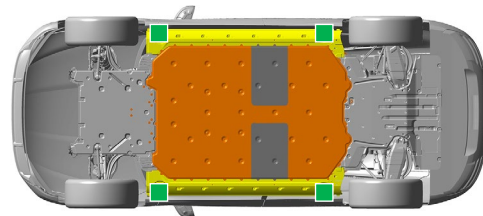
2. Fiksavimas / stabilizavimas / kėlimas

Automobilio imobilizavimas

- 1 Paspauskite parkavimo mygtuką „P“



Kėlimo taškai



Tinkami kėlimo taškai

Aukštos įtampos akumulatorius

3. Tiesioginių pavojų pašalinimas / saugumo taisyklės

Degimo išjungimas (galios matuoklis „OFF“)



- 1 Paspauskite „Start-Stop“ mygtuką, nenuspausdami darbinio stabdžio pedalo.



Pašalinkite valdymo radijo bangomis raktą, rakto kortelę ir/arba taikomąją programą išmaniajam telefonui pagal galimybes toliau nei 5 m nuo automobilio.

Aukštos įtampos sistemos deaktivavimas

Eismo įvykių su oro pagalvių suveikimu metu aukštos įtampos sistema automatiškai deaktivuojama po oro pagalvių suveikimo atpažinimo. Aukštos įtampos sistemoje nėra įtampos maždaug po 20 sekundžių nuo deaktivavimo.



Visais kitais atvejais aukštos įtampos sistema gali būti deaktivuojama šitaip:

1 galimybė: priekinėje automobilio dalyje



- 1 Paspauskite jungiklį durų šone
- 2 Atrakinkite variklio skyriaus dangtį
- 3 Pašalinkite dangtelį
- 4 Atlaisvinkite atskyrimo vietą



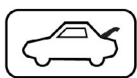
- 1 Ištraukite raudoną liežuvelį
- 2 Ištraukite juodą kištuką



Audi S / RS e-tron GT

Kupė, nuo 2024

4 durų penkiavietis automobilis



2 galimybė: saugiklis bagažo skyriuje



1 Pašalinkite šoninį apmušalą



2 Ištraukite saugiklį



Nelieskite, nepjunkite arba neatidarykite pažeistų aukštos įtampos komponentų, laidų ir aukštos įtampos akumulatoriaus! Nešiokite atitinkamas apsaugines priemones!


12 voltų akumulatoriaus atjungimas



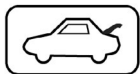
1 Pašalinkite dangtelį



2 Atjunkite neigiamąjį polių




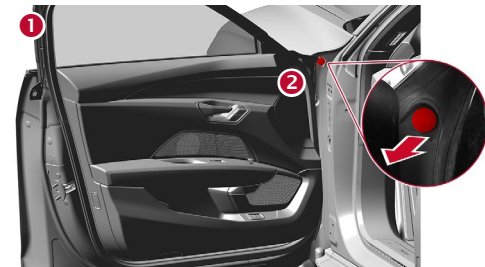
Atjungimas nuo įkrovimo stotelės (avarinis įkrovimo kištuko atrakinimas)



1 Atidarykite duris

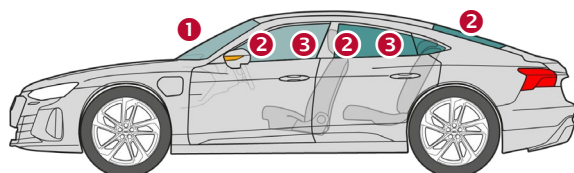
2 Patraukite mygtuką

3 Ištraukite įkrovimo kištuką



Įkrovimo lizdas dešinėje: analogiškas elgimasis kaip kairėje automobilio pusėje

4. Prieiga prie automobilyje esančių žmonių



Stiklo tipai:

- 1 Saugus daugiasluoksnis stiklas
- 2 Saugus vienasluoksnis stiklas
- 3 Saugus daugiasluoksnis stiklas (pasirinktinai)

5. Sukaupta energija / skysčiai / dujos / kietosios medžiagos



800 V
Ličio jonai



Akumuliatorių sistemos mechaninės deformacijos atveju egzistuoja terminės reakcijos aukštos įtampos akumuliatoriuje rizika. Stebėkite aukštos įtampos akumulatoriaus temperatūrą!





Audi S / RS e-tron GT

Kupė, nuo 2024

4 durų penkiavietis automobilis



12 voltų ličio geležies fosfato akumuliatorius

6. Gaisro atveju



Ličio jonų akumuliatoriai pažeidimų arba netinkamo naudojimosi atveju netrukus arba taip pat uždelstai gali užsidegti patys arba iš naujo užsidegti po gaisro užgesinimo!
Nešiokite atitinkamas apsaugines priemones!



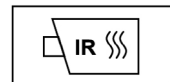
7. Po vandeniui

Ištraukę automobilį iš vandens, deaktivуйте aukštos įtampos sistemą ir 12 voltų automobilio tinklą (žr. 3 skyrių) ir leiskite ištekėti vandeniui. Nešiokite atitinkamas apsaugines priemones!

8. Vilkimas / transportavimas / sandėliavimas



Ličio jonų akumuliatoriai gali užsidegti patys arba iš naujo užsidegti po gaisro užgesinimo!
Nešiokite atitinkamas apsaugines priemones!



Kai eismo įvykyje nukentėjo automobiliai arba kai pažeistas arba atkreipia į save dėmesį aukštos įtampos akumuliatorius: deaktivуйте aukštos įtampos sistemą (žr. 3 skyrių). Pastatykite automobilį saugiu min. 5 m atstumu nuo pastatų ir kitų automobilių (karantininė teritorija).



Nevilkite eismo įvykyje nukentėjusio automobilio ant varančiųjų ašių.



9. Svarbi papildoma informacija

Išsamesnė informacija Audi gelbėjimo žinyne adresu www.audi.com/rescue

10. Naudojamų piktogramų paaiškinimas

Degus	Ėsdinantis, dirginantis odą	Pavojingas sveikatai	Pavojingas aplinkai	Elektromobilis	Įspėjimas dėl aukštos įtampos	Dėmesio, pavojus	Gesinti vandeniui
Pavojinga įtampa	Pašalinti išmanųjį raktą	Naudoti infraraudonųjų spindulių šiluminio vaizdo kamerą	Atrakinti variklio skyriaus dangtį	Atrakinti bagažo skyrių			