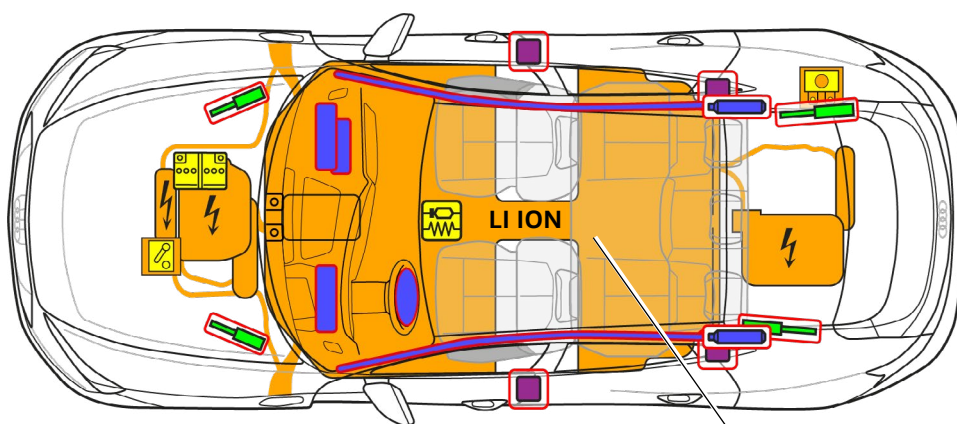




Audi S / RS e-tron GT

Coupé, no 2024. gada

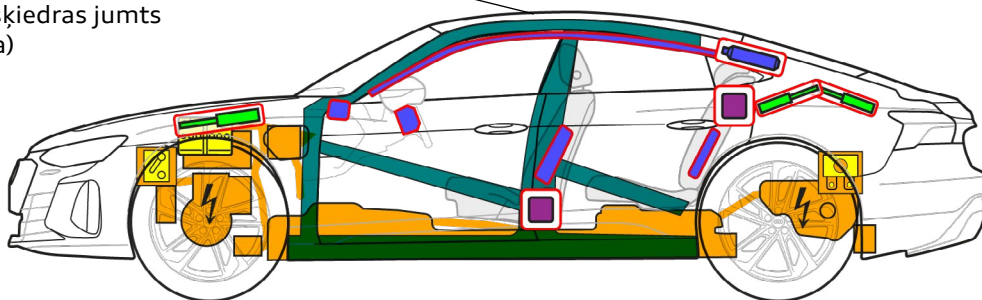
4-durvju, 5 sēdvietas



800 V
LI ION

C

Oglekļa šķiedras jumts
(kā opcija)



	Drošības spilvens		Gāzes ģenerators		Drošības jostas spriegotājs		Papildu drošības sistēmas (SRS) vadības bloks		Gāzes amortizators/nospriegota atspere
	Paaugstinātas izturības zona		Zemsprieguma akumulators		Augstsprieguma akumulators		Augstsprieguma kabelis		Zemsprieguma ierīce, kas atvieno augstspriegumu
	Zemsprieguma drošinātāju kārbā augstsprieguma sistēmas atslēgšanai		Augstsprieguma komponents		Oglekļa šķiedras struktūra				



Audi S / RS e-tron GT

Coupé, no 2024. gada

4-durvju, 5 sēdvietas

1. Identifikācija / atpazīšana



Elektriskās piedziņas dzinējs darbojas, neradot troksni. Rādītājs mērinstrumentu bloka displejā (jaudas mērītājs) sniedz atgriezenisko saiti par to, vai elektriskā piedziņa ir izslēgta "OFF" vai gatava darbam "READY".

Modeļa nosaukums
Audi e-tron GT

Uzlādes
pieslēgvietā
(kreisajā un
labajā pusē)



e-tron GT
Logotips
(logotipu var nebūt)

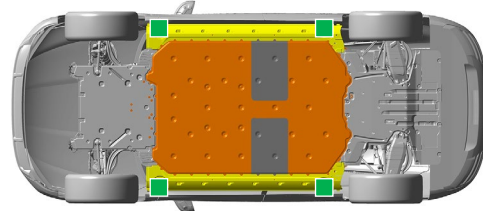
2. Imobilizācija / stabilizācija / celšana



Transportlīdzekļa imobilizēšana

- 1 Nospiediet stāvēšanas taustiņu "P"



Celšanas punkti



 Piemērotie celšanas punkti
 Augstsprieguma akumulators

3. Tiešu bīstamību novēršana / drošības noteikumi

Aizdedzes izslēgšana (jaudas mērītājs "OFF")



- 1 Nespējot bremžu pedāli, nospiediet "Start-Stop" taustiņu.



Pārvietojiet tālvadības atslēgu, atslēgas karti un/vai viedtālruni lietotni pēc iespējas tālāk par 5 m no transportlīdzekļa.

Augstsprieguma sistēmas atslēgšana

Ja negadījuma laikā iedarbojas drošības spilveni, augstsprieguma sistēma tiek automātiski atslēgta pēc drošības spilvena nostrādāšanas konstatēšanas. Spriegums augstsprieguma sistēmā pazūd pēc apmēram 20 sekundēm no atslēgšanās brīža.



Visos citos gadījumos augstsprieguma sistēmu var atslēgt šādi:

1. iespēja: automašīnas priekšdaļā



- 1 Nospiediet slēdzi durvju galavirsnā
- 2 Atbloķējiet motora nodalījuma pārsegu
- 3 Noņemiet pārsegu
- 4 Atbrīvojiet atvienošanas mezglu



1 Izvelciet sarkano mēlīti



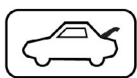
2 Izvelciet melno spraudni



Audi S / RS e-tron GT

Coupé, no 2024. gada

4-durvju, 5 sēdvietas



2. iespēja: drošinātājs bagāžas nodalījumā



1 Noņemiet sānu paneli



2 Izvelciet drošinātāju



Nepieskarieties, negrieziet un neatveriet bojātos augstsprieguma komponentus, kabeļus un augstsprieguma akumulatoru! Uzvelciet atbilstošus aizsarglīdzekļus!


12 V akumulatora atvienošana



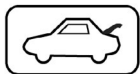
1 Noņemiet pārsegu



2 Atvienojiet mīnusa spaili




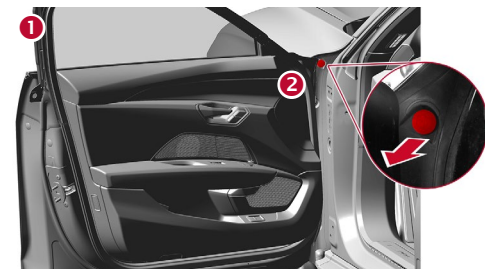
Atvienošana no uzlādes stacijas (uzlādes spraudņa ārkārtas atbloķēšana)



1 Atveriet durvis

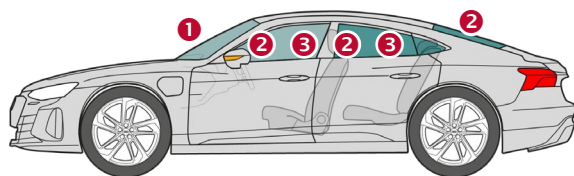
2 Pavelciet pogu

3 Izvelciet uzlādes spraudni



Uzlādes ligzda labajā pusē, rīkojieties tāpat kā automašīnas kreisajā pusē

4. Piekļuve braucējiem



Stikla veids:

- 1 Daudzslāņu (triplekss) drošais stikls
- 2 Vienslāņa (rūdītais) drošais stikls
- 3 Daudzslāņu (triplekss) drošais stikls (kā opcija)

5. Uzkrātā enerģija / šķidrums / gāzes / cietvielas



800 V
Litija jonu



Ja akumulatora sistēma tiek mehāniski deformēta, pastāv termiskas reakcijas risks augstsprieguma akumulatorā. Uzraugiet augstsprieguma akumulatora temperatūru!





Audi S / RS e-tron GT

Coupé, no 2024. gada

4-durvju, 5 sēdvietas



12 V litija-
dzelzs fosfāta akumula-
tors

6. Ugunsgrēka gadījumā



Bojājuma vai nepareizas lietošanas gadījumā litija jonu akumulatori var uzreiz vai pēc kāda laika pašaizdegties, vai arī var aizdegties vēlreiz pēc ugunsgrēka nodzēšanas!
Uzvelciet atbilstošus aizsarglīdzekļus!



7. Iegremdēšanas gadījumā

Pēc transportlīdzekļa izcelšanas no ūdens deaktivizējiet augstsprieguma sistēmu un 12 V elektrisko tīklu (skatiet 3. nodaļu) un ļaujiet ūdenim iztecēt. Uzvelciet atbilstošus aizsarglīdzekļus!

8. Vilkšana / transportēšana / uzglabāšana



Litija jonu akumulatori var pašaizdegties vai aizdegties vēlreiz pēc ugunsgrēka nodzēšanas!
Uzvelciet atbilstošus aizsarglīdzekļus!



Avarējušos transportlīdzekļos, kā arī tad, ja ir bojāts vai aizdomīgi izskatās augstsprieguma akumulators: deaktivizējiet augstsprieguma sistēmu (skatiet 3. nodaļu). Novietojiet transportlīdzekli drošā attālumā vismaz 5 m no ēkām un citiem transportlīdzekļiem (karantīnas zona).



Nevelciet avarējušo transportlīdzekli aiz dzenošajām asīm.



9. Svarīga papildinformācija

Papildu informāciju skatiet Audi glābšanas rokasgrāmatā vietnē www.audi.com/rescue

10. Izmantoto piktogrammu skaidrojums

Uzliesmojošs	Kodīgs, ādu kairinošs	Bīstams cilvēka veselībai	Bīstamība videi	Elektriskais transportlīdzeklis	Brīdinājums, elektrība	Vispārēja brīdinājuma zīme	Ugunsgrēku dzēst ar ūdeni
Bīstams spriegums	Izņemt viedatslēgu	Izmantot infrasarkano termovizoru	Atbloķēt motora nodalījuma pārsegu	Atbloķēt bagāžas nodalījuma pārsegu			