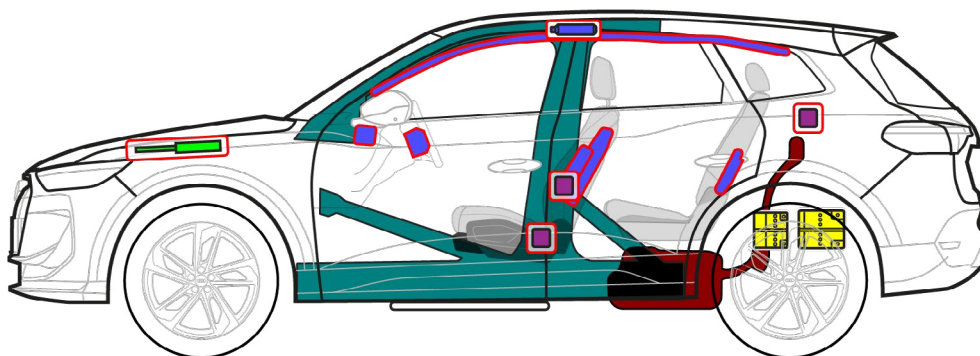
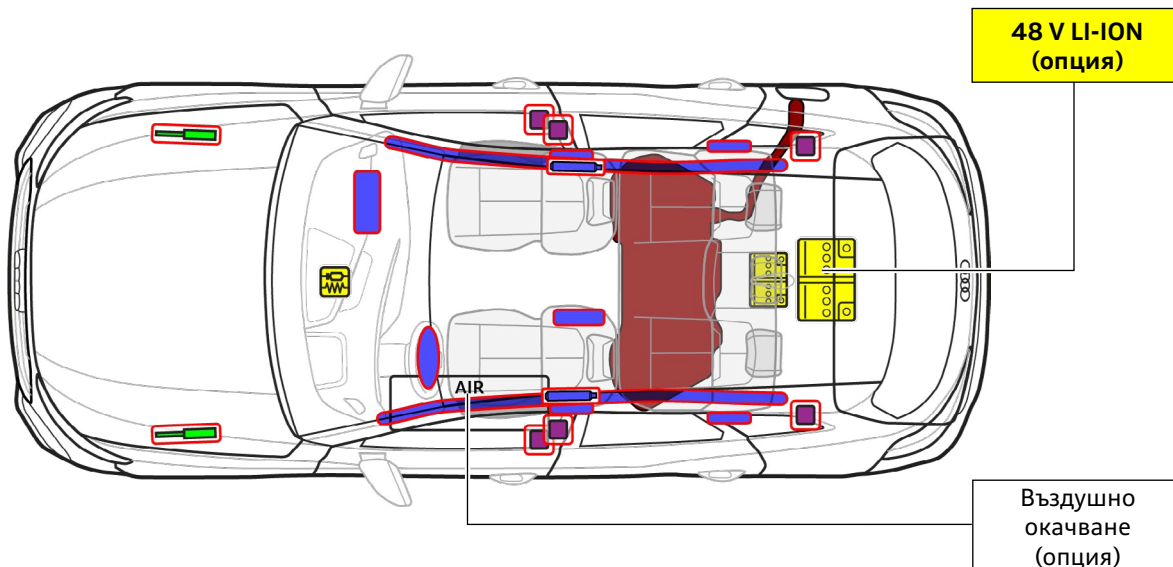




# Audi Q5 / SQ5

SUV, след 2025

5 врати, 5 места



	Въздушна възглавница		Газов генератор		Обтегач на предпазен колан		Управляващ блок за SRS		Газов амортизатор/предварително натоварена пружина
	Зони с висока якост		Резервоар за въздух		Нисковолтова батерия		Резервоар за бензин или дизелово гориво		



# Audi Q5 / SQ5

SUV, след 2025

5 врати, 5 места

## 1. Идентифициране/Разпознаване

Обозначение на модела на В колоната



Обозначение на модела в задната част (може да липсва)

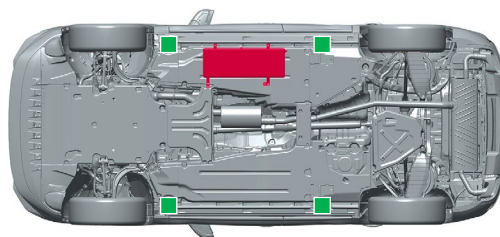
## 2. Фиксиране/Стабилизиране/Повдигане

Обездвижване на автомобила

- 1 Задействайте ръчната спирачка
- 2 Обезопасете автомобила срещу потегляне по инерция



Точки за повдигане



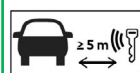
- Подходящи точки за повдигане
- Резервоар за сгъстен въздух (опция)

## 3. Елиминиране на преките опасности/Правила за безопасност

Изключване на запалването

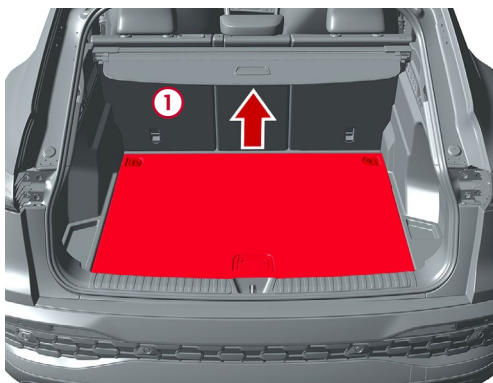
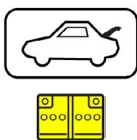


Натиснете бутона „Стартиране и спиране на двигателя“ в централната конзола, без да натискате педала на спирачката



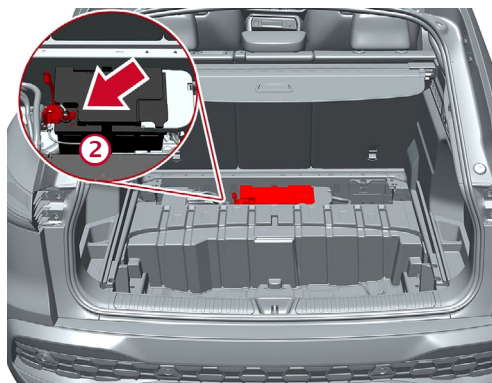
Преместете ключа с дистанционното управление, картата за отключване и/или смартфона с приложение за отключване по възможност на повече от 5 m от автомобила.

1) Разкачване на 12 V акумулатор в багажника



Отстранете пода на багажника:

- 1 За тази цел развийте винтовете на закрепващите халки или повдигнете пода на багажника с помощта на подходящ инструмент.



- 2 Намерете 12 V акумулатор и разкачете отрицателната клемма



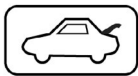
# Audi Q5 / SQ5

## SUV, след 2025

5 врати, 5 места

### 2) Разкачване на 48 V акумулатор (опция) в багажника

**В случай на злополука, при която е отворена въздушна възглавница, 48 V бордова мрежа се деактивира автоматично след като бъде засечено отварянето на въздушна възглавница.**



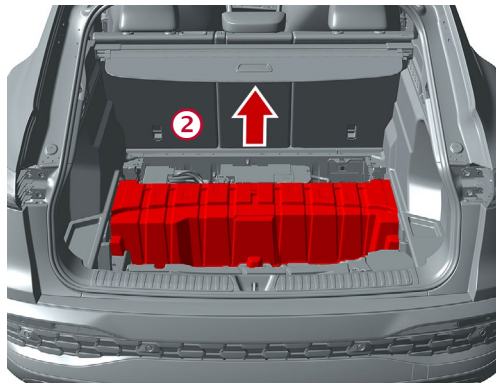
Освен това 48 V бордова мрежа се деактивира след около 10 секунди при извършване на следните действия:



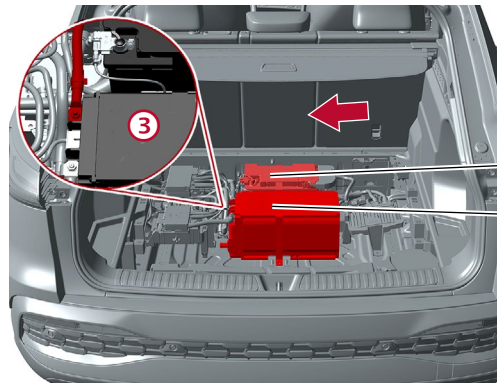
- 1) Изключване на запалването
- 2) Разкачване на 12 V акумулатор

Във всички останали случаи 48 V бордова мрежа може да бъде деактивирана, както следва:

- 1 Отстранете пода на багажника (вж. „Разкачване на 12 V акумулатор“)



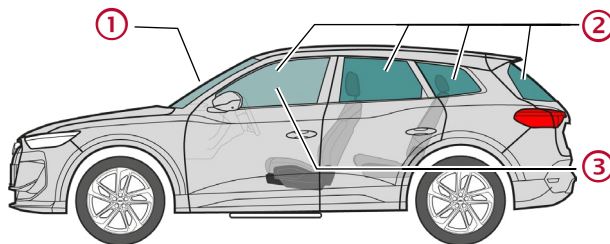
2 Отстранете капака на 48 V акумулатор



3 Намерете 48 V акумулатор и разкачете отрицателната клемма

12 V  
акумулатор  
48 V  
акумулатор

### 4. Достъп до пътниците



#### Типове стъкла:

- 1 Ламинирано безопасно стъкло
- 2 Закалено безопасно стъкло
- 3 Ламинирано безопасно стъкло (опция)

### 5. Акумулирана енергия/Течности/Газове/Твърди вещества



Бензин или дизел  
макс. 60 l



12 V



48 V  
Литиево-йонна (опция)



макс. 18 bar  
(опционално)



# Audi Q5 / SQ5

SUV, след 2025

5 врати, 5 места

## 6. В случай на пожар



Литиевойонните батерии могат да се самозапалят съответно да се възпламенят отново след потушаване на пожара!  
Носете подходящи предпазни средства!



Неплътности в опционалната система за въздушно окачване може да доведат до увеличаване интензивността на пожара.

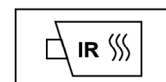
## 7. Под вода

След изваждането източете водата и разкачете батерията (батериите) (вж. глава 3).  
Носете подходящи предпазни средства!

## 8. Теглене на буксир/Транспортиране/Съхранение



Литиевойонните батерии могат да се самозапалят съответно да се възпламенят отново след потушаване на пожара!  
Носете подходящи предпазни средства!



## 9. Важна допълнителна информация

Допълнителна информация в ръководството за спасяване на Audi на адрес [www.audi.com/rescue](http://www.audi.com/rescue)

## 10. Обяснение на използваните пиктограми

Горимо	Корозивно, дразнещо кожата	Опасно за здравето	Опасно за околната среда	Резервоар за бензин	Резервоар за дизелово гориво	Да се гаси с вода	Отстраняване на смарт ключа
Отключване на багажника	Внимание, опасност						