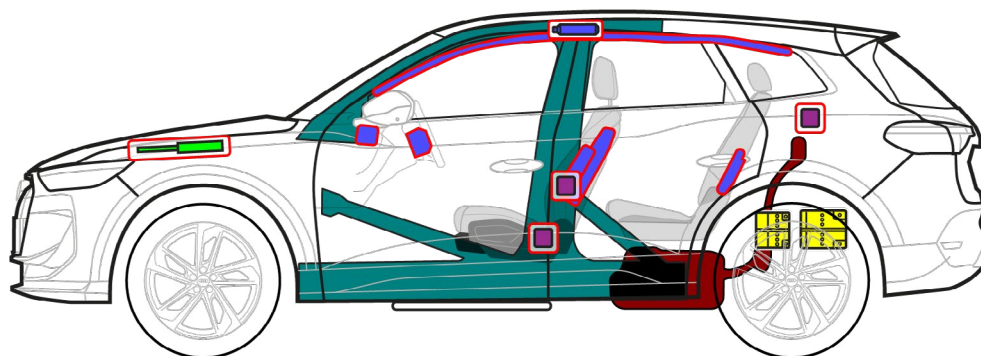
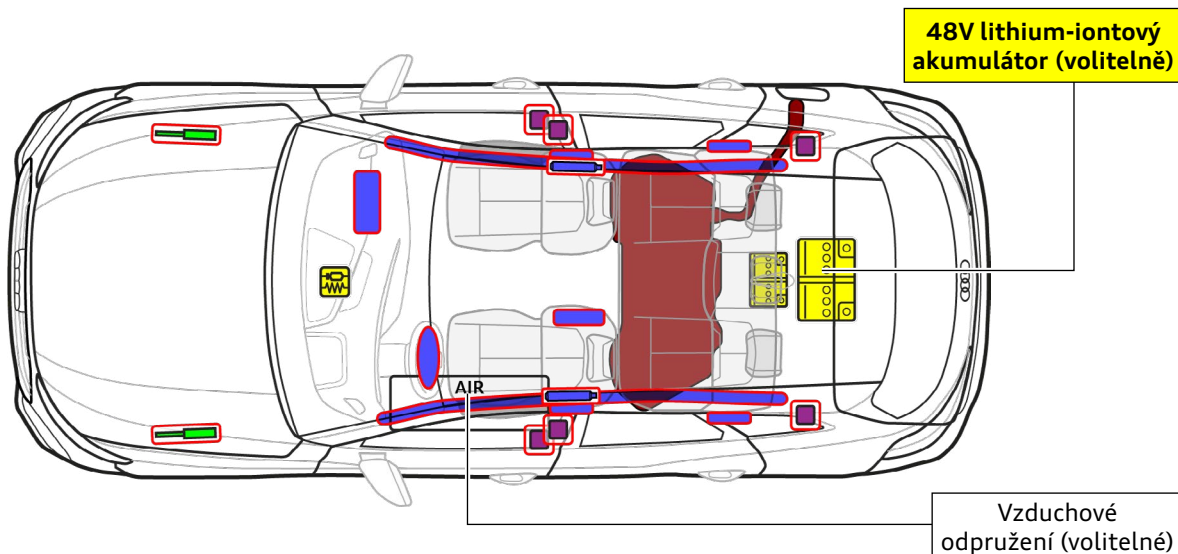




Audi Q5 / SQ5

SUV, od 2025

5dveřový, 5místný



	Airbag		Vyvíječ plynu airbagu		Předpínač bezpečnostního pásu		Řídicí jednotka SRS		Plynová vzpěra / předpjatá pružina
	Zóna vysoké pevnosti		Vzduchová nádrž		Nízkonapěťový akumulátor		Palivová nádrž benzín nebo nafta		



Audi Q5 / SQ5

SUV, od 2025

5dveřový, 5místný

1. Identifikace/detekce

Označení modelu ve sloupci B



Označení modelu na zádi (lze zrušit)

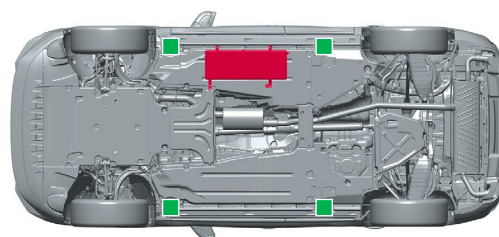
2. Fixace/stabilizace/zvedání



Znepojízdnění vozidla

- 1 Aktivujte parkovací brzdu
- 2 Zajistěte vozidlo proti rozjetí



Zvedací body



-  vhodné zvedací body
-  nádrž stlačeného vzduchu (volitelné)

3. Odstranění přímého nebezpečí / bezpečnostní ustanovení

Vypněte zapalování

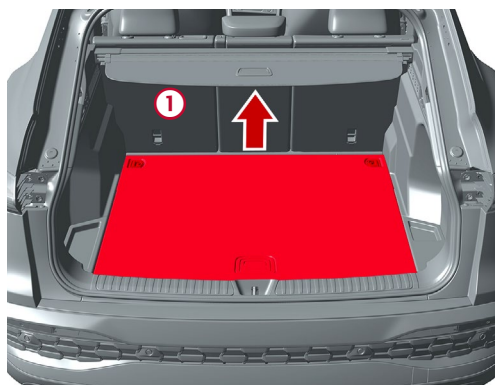
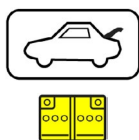


Stiskněte tlačítko „Start-Engine-Stop“ ve středové konzole, aniž byste sešlápli brzdový pedál



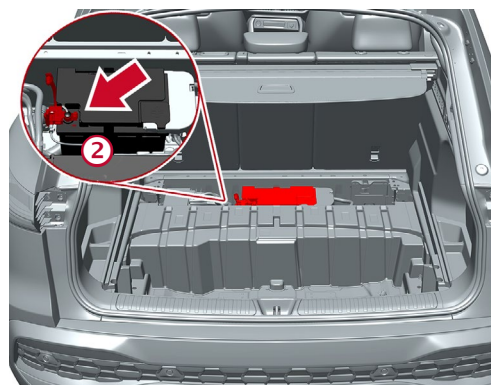
Odstraňte rádiový klíček, kartu a/nebo aplikaci pro smartphone pokud možno dále než 5 m od vozidla.

1) Odpojení akumulátoru vozidla 12 V v zavazadlovém prostoru



Odstranění podlahy ložného prostoru

- 1 Uvolněte k tomu šroubovací body upevňovacích oček nebo nadzvedněte podlahu ložného prostoru vhodným nástrojem



- 2 Lokalizujte akumulátor vozidla 12 V a odpojte záporný pól



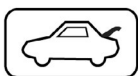
Audi Q5 / SQ5

SUV, od 2025

5dveřový, 5místný

2) Odpojení akumulátoru vozidla 48 V (volitelný) v zavazadlovém prostoru

Při nehodách s aktivací airbagu se 48V systém po detekci aktivace airbagu automaticky deaktivuje.



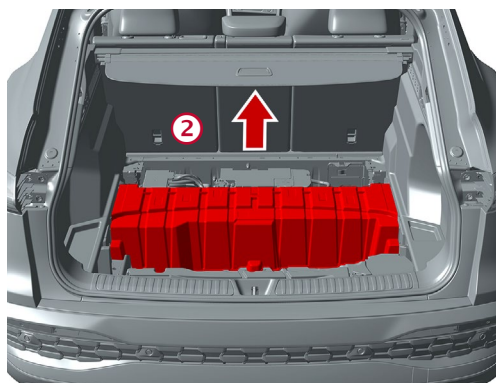
Vedle toho se deaktivuje 48V palubní síť přibližně po 10 sekundách při následujícím postupu:

- 1) Vypnutí zapalování
- 2) Odpojení akumulátoru vozidla 12 V

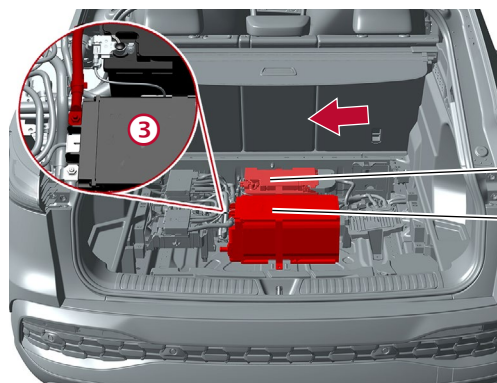


Pro všechny další případy můžete 48V systém deaktivovat takto:

- ① Odstraňte podlahu ložného prostoru (viz odpojení akumulátoru vozidla 12 V)



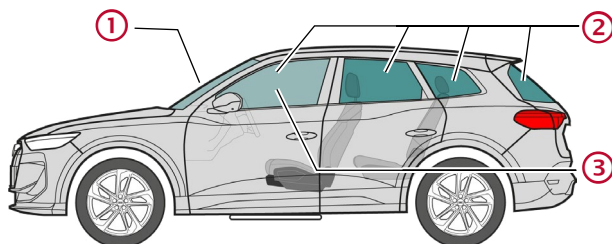
- ② Odstraňte kryt akumulátoru vozidla 48 V



Akumulátor vozidla 12 V
Akumulátor vozidla 48 V

- ③ Lokalizujte akumulátor vozidla 48 V a odpojte záporný pól

4. Přístup k cestujícím



Typy skel:

- ① kompozitní bezpečnostní sklo
- ② jednovrstvé bezpečnostní sklo
- ③ kompozitní bezpečnostní sklo (volitelně)

5. Uložená energie / kapaliny / plyny / pevné látky



Benzin nebo nafta
max. 60 l



12 V



48 V
lithium-iontový (volitelně)



max. 18 barů
(volitelně)



Audi Q5 / SQ5

SUV, od 2025

5dveřový, 5místný

6. V případě požáru



Lithium-iontové akumulátory se mohou samy vznítit, resp. po odstranění požáru znovu vznítit!
Používejte odpovídající ochrannou výbavu!



Netěsnosti ve volitelném systému vzduchového odpružení mohou vést ke zvýšení intenzity požáru.

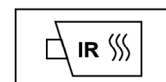
7. V případě ponoření

Po vyproštění nechte vytéci vodu a odpojte akumulátor(y) (viz kapitolu 3).
Používejte odpovídající ochrannou výbavu!

8. Odtažení/doprava/uskladnění



Lithium-iontové akumulátory se mohou samy vznítit, resp. po odstranění požáru znovu vznítit!
Používejte odpovídající ochrannou výbavu!



9. Důležité dodatečné informace

Další informace v příručce pro záchranáře Audi na www.audi.com/rescue

10. Vysvětlení použitých piktogramů

Hořlavý	Korozivní/Žíravé, dráždivé pro kůži	Nebezpečný lidskému zdraví	Nebezpečí pro životní prostředí	Palivová nádrž benzínová	Palivová nádrž naftová	Požár haste vodou	Vyjměte klíč pro centrální zamykání
Odjistěte zavaza- dlový prostor	Všeobecná výstražná značka						