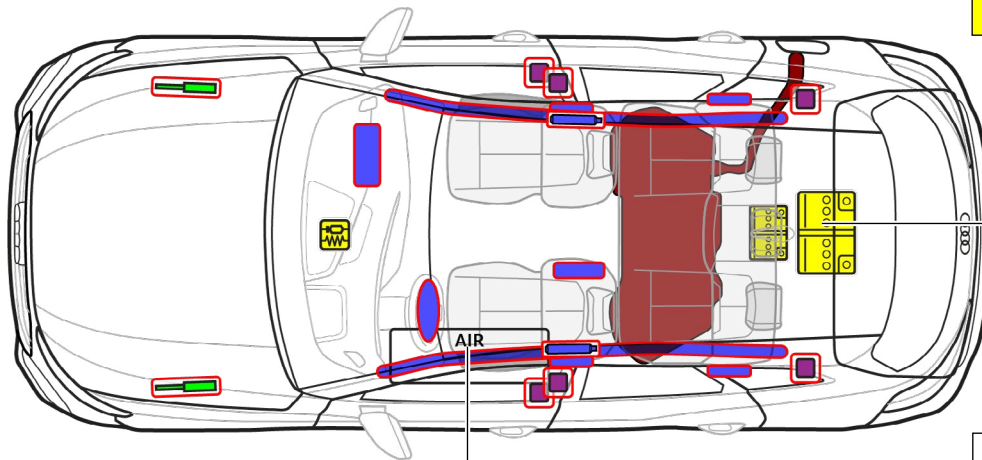




Audi Q5 / SQ5

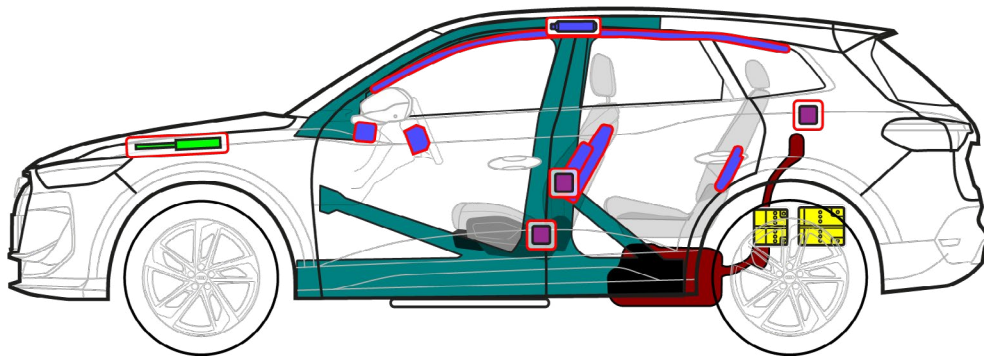
SUV, από 2025

5-θυρο, 5-θέσιο



48-Volt LI-ION
(προαιρετικά)

Πνευματική
ανάρτηση
(προαιρετικά)



	Αερόσακος		Γεννήτρια αερίου		Προεντατήρας ζώνης		SRS εγκέφαλος		Αμορτισέρ αερίου/προφορτισμένο ελατήριο
	Περιοχές υψηλής σκληρότητας		Ρεζερβουάρ αέρα		Μπαταρία χαμηλής τάσης		Ρεζερβουάρ καυσίμου βενζίνη ή Diesel		

1. Ταυτοποίηση/αναγνώριση

Ονομασία μοντέλου στην κολόνα Β



Ονομασία μοντέλου στο πίσω μέρος (με δυνατότητα αποεπιλογής)

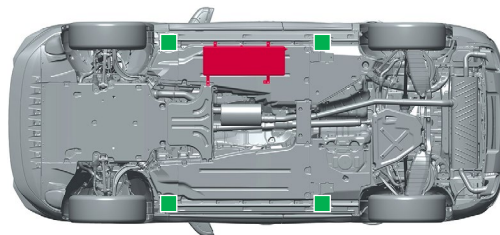
2. Στερέωση/σταθεροποίηση/ανύψωση

Ακινητοποίηση αυτοκινήτου

- 1) Ενεργοποιήστε το φρένο ασφάλισης ακινητοποίησης
- 2) Ασφαλίστε το όχημα από κύλιση



Σημεία ανύψωσης



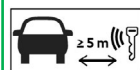
- κατάλληλα σημεία ανύψωσης
- Ρεζερβουάρ πεπιεσμένου αέρα (προαιρετικά)

3. Αντιμετώπιση των άμεσων κινδύνων/διατάξεις ασφαλείας

Απενεργοποιήστε την ανάφλεξη

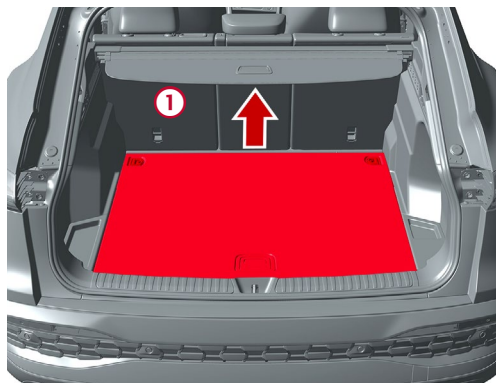
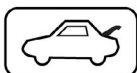


Πιέστε το πλήκτρο "Start-Engine-Stop" στην κεντρική κονσόλα, χωρίς να πατήσετε το ποδόφρενο



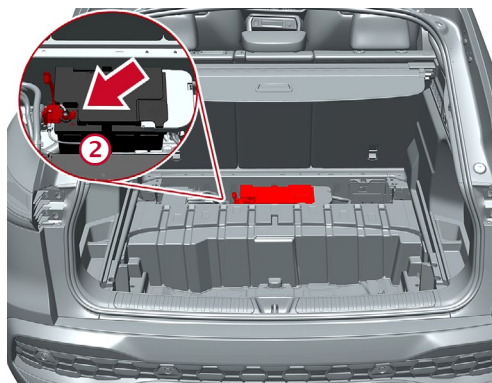
Απομακρύνετε το κλειδί ασύρματου τηλεχειρισμού, την κάρτα κλειδιού και/ή την εφαρμογή Smartphone όσο το δυνατόν περισσότερο από 5 m από το όχημα.

1) Αποσύνδεση μπαταρίας 12 Volt στον χώρο αποσκευών



Αφαίρεση δαπέδου φόρτωσης:

- 1) Για αυτό, λύστε τα σημεία βιδώματος των κρίκων πρόσδεσης ή εκμοχλεύστε το δάπεδο φόρτωσης με κατάλληλο εργαλείο



- 2) Βρείτε την μπαταρία 12 Volt και αποσυνδέστε τον αρνητικό πόλο



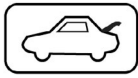
Audi Q5 / SQ5

SUV, από 2025

5-θυρο, 5-θέσιο

2) Αποσύνδεση μπαταρίας 48 Volt (προαιρετικά) στον χώρο αποσκευών

Σε ατυχήματα με πυροδότηση αερόσακου, το δίκτυο ρεύματος 48 Volt απενεργοποιείται αυτόματα μετά την αναγνώριση της πυροδότησης αερόσακου.



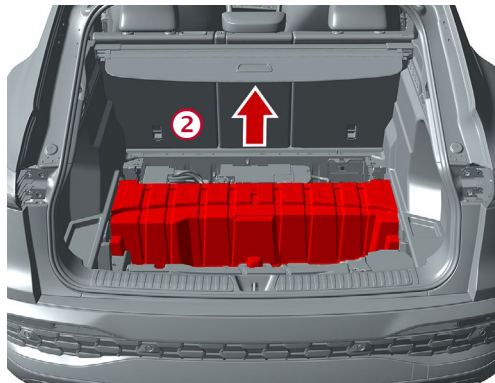
Εκτός αυτού η τροφοδοσία δικτύου 48-Volt απενεργοποιείται μετά από περ. 10 δευτερόλεπτα στην ακόλουθη διαδικασία:



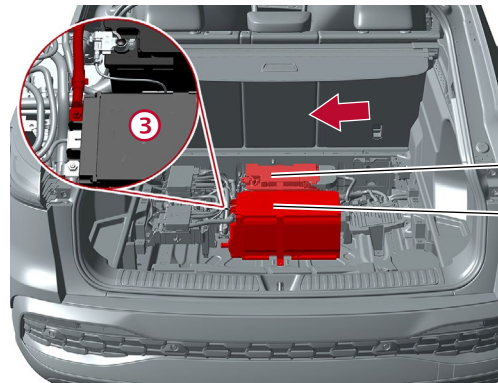
- 1) Ανάφλεξη OFF
- 2) Αποσύνδεση μπαταρίας 12 Volt

Για όλες τις περαιτέρω περιπτώσεις το δίκτυο ρεύματος 48 Volt μπορεί να απενεργοποιηθεί ως εξής:

- ① Αφαιρέστε το δάπεδο φόρτωσης (δείτε Αποσύνδεση μπαταρίας 12 Volt)



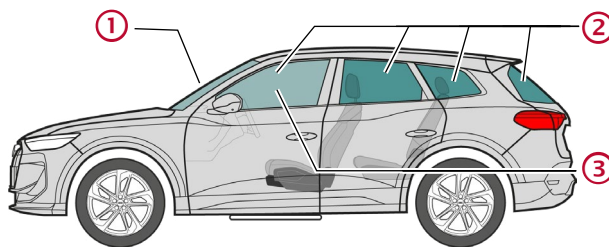
- ② Αφαιρέστε το κάλυμμα μπαταρίας 48 Volt



- ③ Βρείτε την μπαταρία 48 Volt και αποσυνδέστε τον αρνητικό πόλο

12-Volt-μπαταρία
48-Volt-μπαταρία

4. Πρόσβαση στους επιβαίνοντες



Τύποι γυαλιού:

- ① Τριπλό κρύσταλλο ασφαλείας
- ② Μονό κρύσταλλο ασφαλείας
- ③ Τριπλό κρύσταλλο ασφαλείας (προαιρετικά)

5. Αποθηκευμένη ενέργεια/υγρά/αέρια/στερεά υλικά



Βενζίνη ή Diesel
μέγ. 60 l



12 V



48 V
Ιόντων λιθίου (προαιρετικά)



μέγ. 18 bar
(προαιρετικά)



Audi Q5 / SQ5

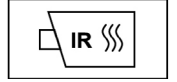
SUV, από 2025

5-θυρο, 5-θέσιο

6. Σε περίπτωση πυρκαγιάς



Οι μπαταρίες ιόντων λιθίου μπορούν να αναφλεγούν μόνες τους ή να αναφλεγούν εκ νέου μετά την κατάσβεση πυρκαγιάς!
Φορέστε τον αντίστοιχο προστατευτικό εξοπλισμό!



Οι διαρροές στο προαιρετικό σύστημα πνευματικής ανάρτησης μπορεί να οδηγήσουν σε αύξηση της έντασης της πυρκαγιάς.

7. Κάτω από νερό

Μετά την περισυλλογή, αφήστε το νερό να τρέξει και αποσυνδέστε την/τις μπαταρία/-ίες (δείτε κεφάλαιο 3). Φορέστε τον αντίστοιχο προστατευτικό εξοπλισμό!

8. Ρυμούλκηση/μεταφορά/αποθήκευση



Οι μπαταρίες ιόντων λιθίου μπορούν να αναφλεγούν μόνες τους ή να αναφλεγούν εκ νέου μετά την κατάσβεση πυρκαγιάς!
Φορέστε τον αντίστοιχο προστατευτικό εξοπλισμό!



9. Σημαντικές πρόσθετες πληροφορίες

Περισσότερες πληροφορίες αναφέρονται στο Εγχειρίδιο διάσωσης Audi εδώ www.audi.com/rescue

10. Εξήγηση των χρησιμοποιούμενων εικονογραμμάτων

εύφλεκτο	καυστικό, ερεθιστικό για το δέρμα	επικίνδυνο για την υγεία	επικίνδυνο για το περιβάλλον	Δεξαμενή καυσίμου βενζίνης	Δεξαμενή καυσίμου Diesel	Σβήσιμο με νερό	Απομάκρυνση κλειδιού Smart
Ξεκλείδωμα χώρου αποσκευών	Προσοχή, κίνδυνος						