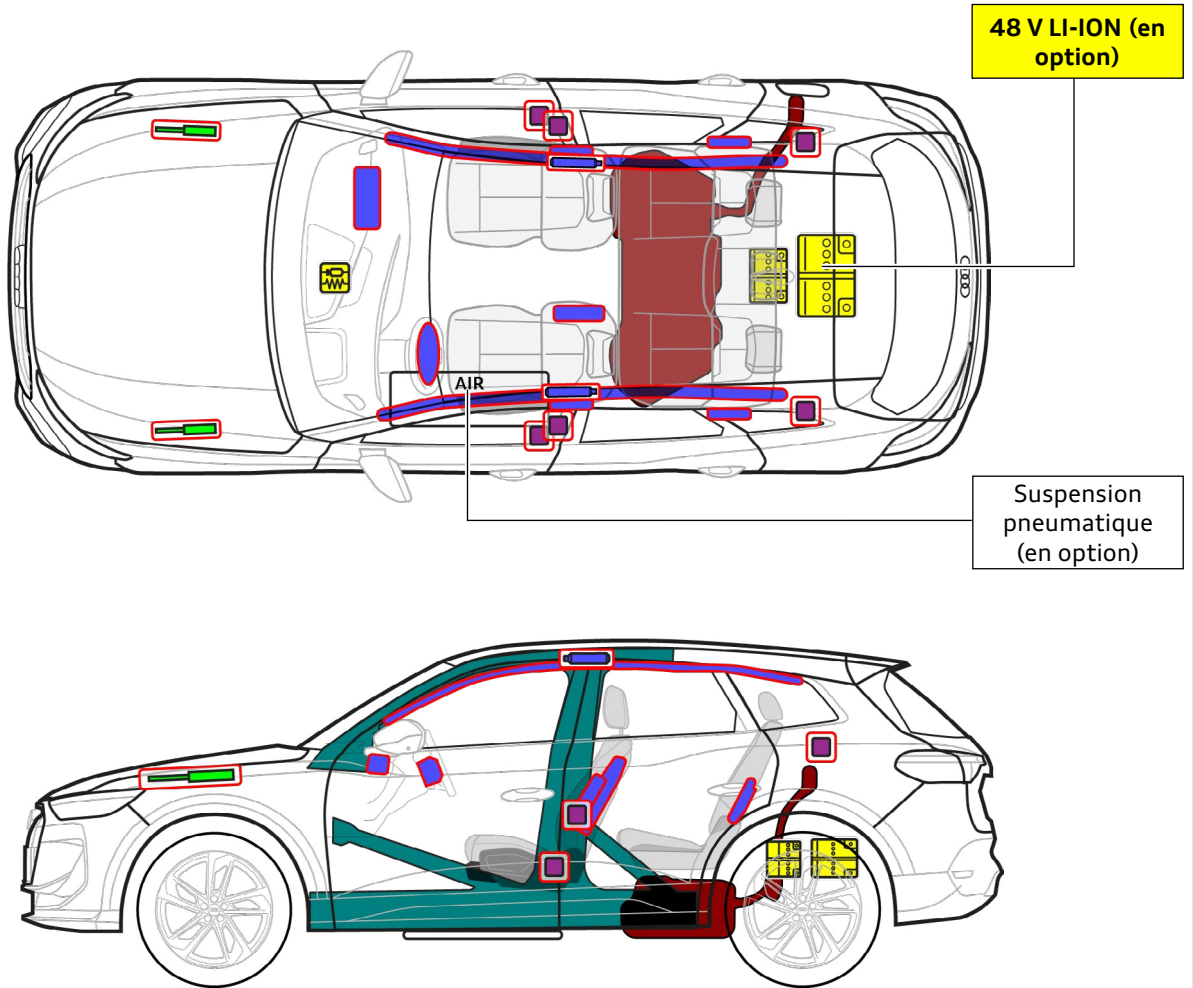




# Audi Q5/SQ5

## SUV, à partir de 2025

5 portes, 5 places



	Airbag		Générateur de gaz		Prétensionneur de ceinture de sécurité		Unité de contrôle SRS		Vérin à gaz/ressort précontraint
	Zone de haute résistance		Réservoir à air		Batterie basse tension		Réservoir de carburant essence ou diesel		



# Audi Q5/SQ5

SUV, à partir de 2025

5 portes, 5 places

## 1. Identification/reconnaissance

Désignation du modèle sur le montant B



Désignation du modèle à l'arrière (facultatif)

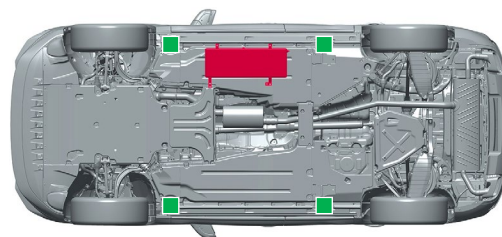
## 2. Immobilisation/stabilisation/levage

Immobiliser le véhicule

- ① Serrer le frein à main
- ② Immobiliser le véhicule



Points de levage



- Points de levage appropriés
- Réservoir d'air comprimé (en option)

## 3. Neutraliser les dangers directs/règles de sécurité

Couper le contact

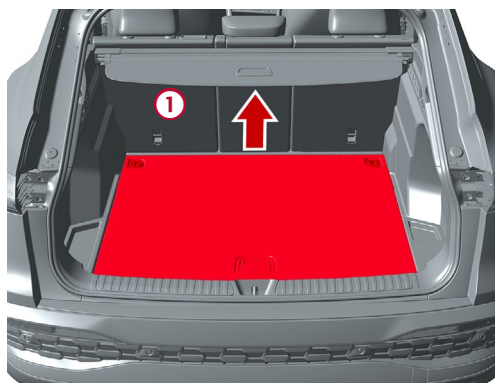
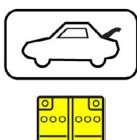


Appuyer sur la touche « Start-Engine-Stop » dans la console centrale sans actionner la pédale de frein



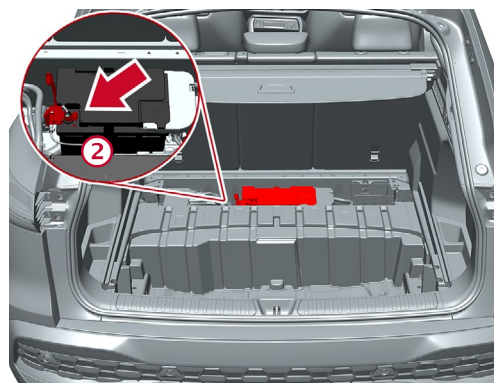
Éloigner la clé de contact, la carte-clé et/ou l'application pour smartphone de plus de 5 m du véhicule si possible.

1) Débrancher la batterie 12 V dans le coffre à bagages



Retirer le plancher de chargement :

- ① Pour cela, desserrer les points de vissage des anneaux d'arrimage ou soulever le plancher de chargement avec un outil approprié



- ② Localiser la batterie 12 V et débrancher la borne négative

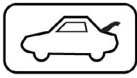


# Audi Q5/SQ5 SUV, à partir de 2025

5 portes, 5 places

## 2) Débrancher la batterie 48 V (en option) dans le coffre à bagages

**En cas d'accidents avec déclenchement de l'airbag, le réseau de bord 48 V est automatiquement désactivé dès détection du déclenchement de l'airbag.**



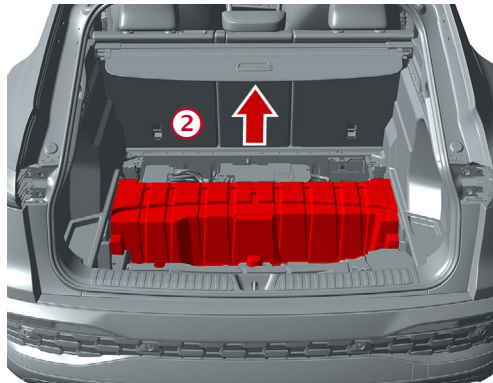
En outre, le réseau de bord 48 V est désactivé au bout 10 secondes environ lors de la procédure suivante :

- 1) Contact coupé
- 2) Débranchement de la batterie 12 V

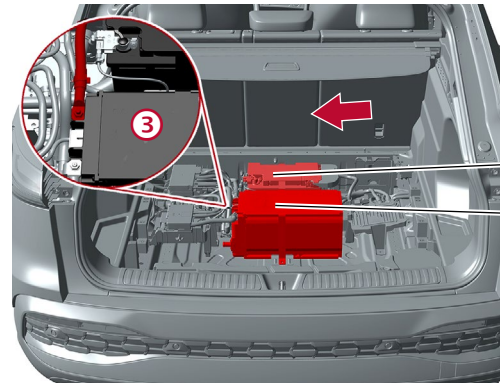


Pour tous les autres cas, le réseau de bord 48 V peut être désactivé comme suit :

- ① Retirer le plancher de chargement (voir débranchement de la batterie 12 V)



② Retirer le cache de la batterie 48 V

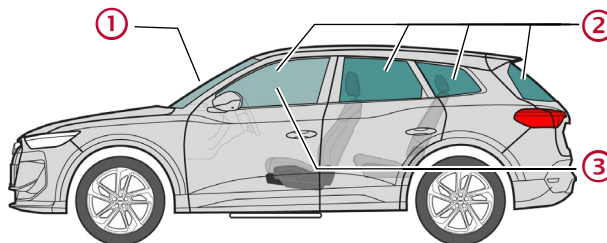


③ Localiser la batterie 48 V et débrancher la borne négative

Batterie 12 V

Batterie 48 V

## 4. Accès aux occupants



### Types de verres :

- ① Verre de sécurité feuilleté
- ② Verre de sécurité trempé
- ③ Verre de sécurité feuilleté (en option)

## 5. Énergie stockée/liquides/gaz/solides



Essence ou diesel  
60 l max.



12 V



48 V  
Lithium-ion (en option)



maxi. 18 bar  
(en option)



# Audi Q5/SQ5

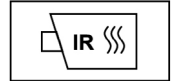
## SUV, à partir de 2025

5 portes, 5 places

### 6. En cas d'incendie



Les batteries au lithium-ion peuvent prendre feu spontanément ou de nouveau s'enflammer une fois l'incendie éteint !  
Porter des équipements de protection adaptés !



Des fuites dans le système de suspension pneumatique en option peuvent entraîner une augmentation de l'intensité de l'incendie.

### 7. En cas d'immersion

Une fois le véhicule sorti de l'eau, laisser l'eau s'écouler et débrancher la ou les batteries (voir chapitre 3). Porter des équipements de protection adaptés !

### 8. Remorquage/transport/stockage



Les batteries au lithium-ion peuvent prendre feu spontanément ou de nouveau s'enflammer une fois l'incendie éteint !  
Porter des équipements de protection adaptés !



### 9. Informations complémentaires importantes

Vous trouverez de plus amples informations dans le manuel de secours sur [www.audi.com/rescue](http://www.audi.com/rescue)

### 10. Explication des pictogrammes utilisés

Inflammable	Corrosif	Dangereux pour la santé humaine	Danger pour l'environnement	Réservoir de carburant essence	Réservoir de carburant diesel	Utiliser de l'eau pour éteindre l'incendie	Éloigner la clé main-libre
Déverrouiller le coffre	Attention, danger						