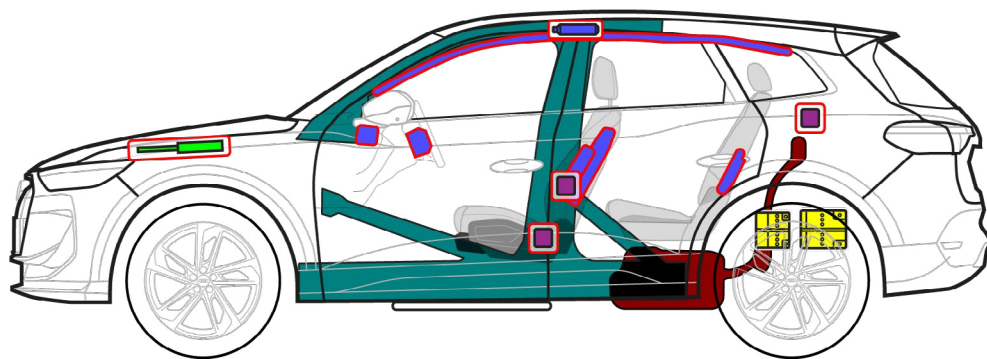
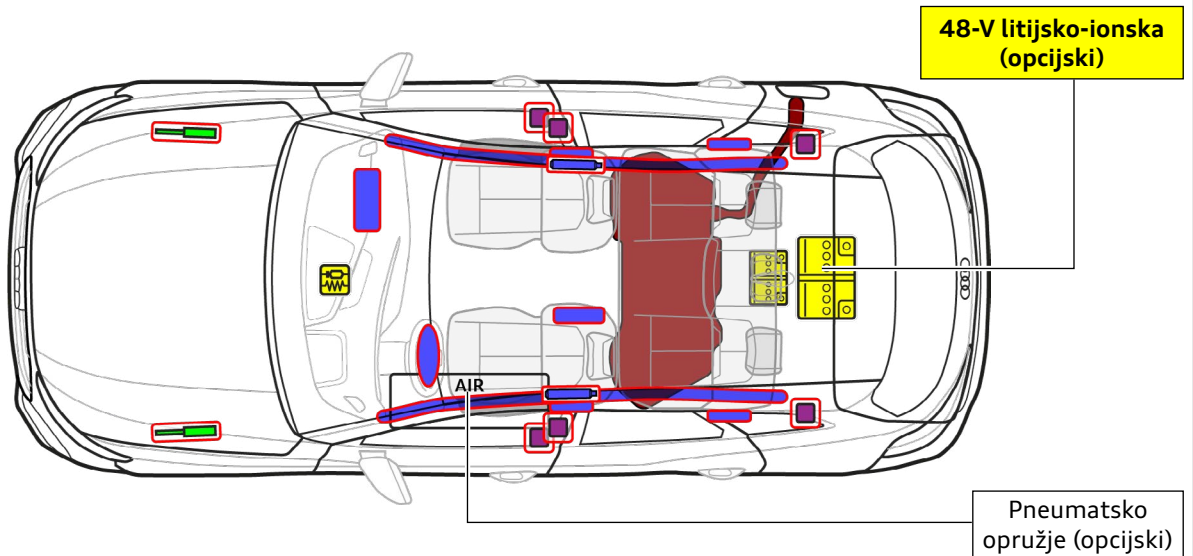




Audi Q5 / SQ5

SUV, od 2025.

Vozilo s 5 vrata i 5 sjedala



	Zračni jastuk		Plinski generator		Zatezači pojaseva		SRS Upravljački uređaj		Plinska tlačna opruga/ prednapregnuta opruga
	Područja velike čvrstoće		Spremnik zraka		Niskonaponski akumulator		Spremnik za gorivo, benzin ili dizel		



Audi Q5 / SQ5

SUV, od 2025.

Vozilo s 5 vrata i 5 sjedala

1. Identifikacija/prepoznavanje

Oznaka modela na stupu B



Oznaka modela na stražnjem dijelu
(može se ukloniti)

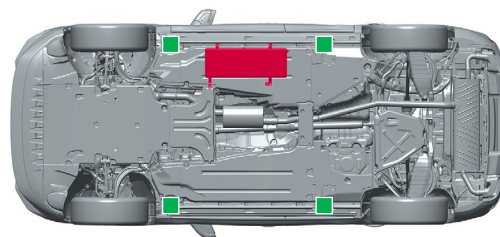
2. Fiksiranje/stabiliziranje/dizanje

Imobiliziranje vozila

- 1 Aktivirajte parkirnu kočnicu
- 2 Osigurajte vozilo od kotrljanja



Točke za dizanje



- Prikladne točke za dizanje
- Spremnik komprimiranog zraka (opciono)

3. Otklanjanje direktnih opasnosti/sigurnosne odredbe

Isključivanje paljenja

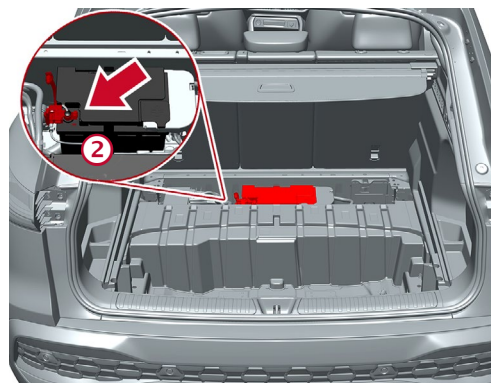
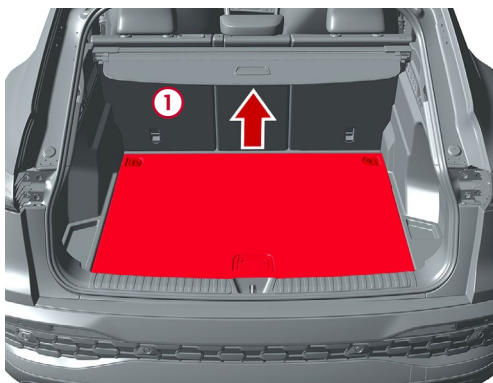
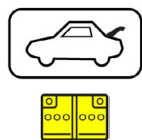


Pritisnite tipku „Start-Engine-Stop“ u središnjoj konzoli bez pritiskanja nožne kočnice.



Ključ na radijsignal, kartični ključ i/ili aplikaciju na smartphoneu udaljite više od 5 m od vozila.

1) Odspajanje 12-V akumulatora u prtljažniku



Uklanjanje utovarne podnice:

- 1 Za to otpustite točke za zavrtnje ušica za vezanje prtljage ili podignite podnicu prtljažnika prikladnim alatom

- 2 Lokalizirajte 12-V-akumulator i odspojite minus pol



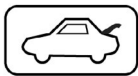
Audi Q5 / SQ5

SUV, od 2025.

Vozilo s 5 vrata i 5 sjedala

2) Odspajanje 48-V akumulatora (opcijski) u prtljažniku

Kod sudara s aktiviranjem zračnih jastuka 48-V strujna mreža deaktivira se automatski nakon prepoznavanja aktiviranja zračnih jastuka.



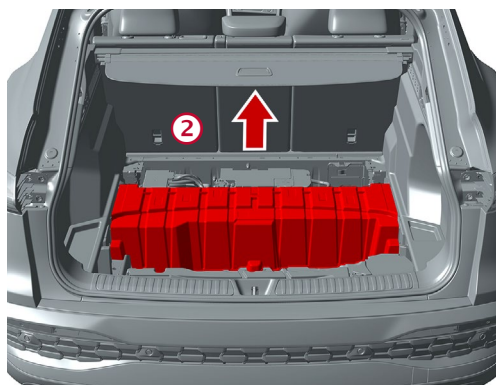
Osim toga je 48-V strujna mreža deaktivirana nakon otprilike 10 sekundi kod sljedećeg postupka:

- 1) Isključivanje paljenja
- 2) Odspajanje 12-V akumulatora

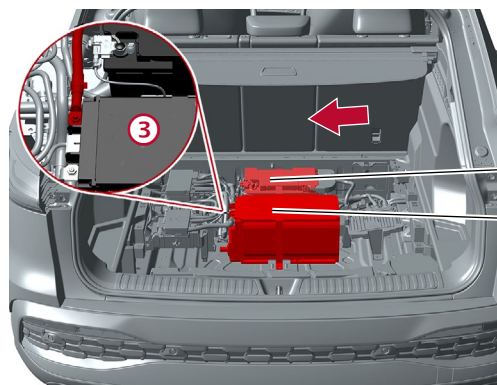


U svim se ostalim slučajevima 48-V strujna mreža može deaktivirati na sljedeći način:

- ① Uklonite podnicu prtljažnika (vidi odspajanje 12-V akumulatora)



② Uklonite poklopac 48-V akumulatora

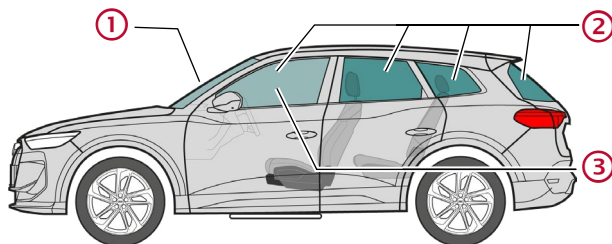


③ Lokalizirajte 48-V-akumulator i odspojite minus pol

12-V baterija

48-V baterija

4. Pristup putnicima



Tipovi stakla:

- ① Kompozitno sigurnosno staklo
- ② Jednostruko sigurnosno staklo
- ③ Kompozitno sigurnosno staklo (opcijski)

5. Pohranjena energija/tekućine/plinovi/čvrste tvari



Benzin ili dizel
maks. 60 l



12-V



48-V
Litijsko-ionska (opcijski)



maks. 18 bara
(opcionalno)



Audi Q5 / SQ5

SUV, od 2025.

Vozilo s 5 vrata i 5 sjedala

6. U slučaju požara



Litijsko-ionske baterije mogu se zapaliti same od sebe ili se ponovno zapaliti nakon što se ugasi požar!
Nosite odgovarajuću zaštitnu opremu!



Propuštanja u opcijskom sustavu pneumatskog opružja mogu dovesti do povećanja intenziteta požara.

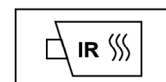
7. U slučaju uranjanja

Nakon izvlačenja iz vode pustite da voda oteče i odspojite bateriju / baterije (vidi 3. poglavlje).
Nosite odgovarajuću zaštitnu opremu!

8. Vuča/transport/skladištenje



Litijsko-ionske baterije mogu se zapaliti same od sebe ili se ponovno zapaliti nakon što se ugasi požar!
Nosite odgovarajuću zaštitnu opremu!



9. Važne dodatne informacije

Dodatne informacije u spasilačkom listu za Audi na www.audi.com/rescue

10. Objašnjenje korištenih piktograma

Zapaljivo	Nagrizajuće, iritira kožu	Opasno po zdravlje	Ugrožava okoliš	Spremnik za benzin	Spremnik za dizel	Uporaba vode pri gašenju požara	Ukloniti pametni ključ
Deblokirati prtljažnik	Opća opasnost						