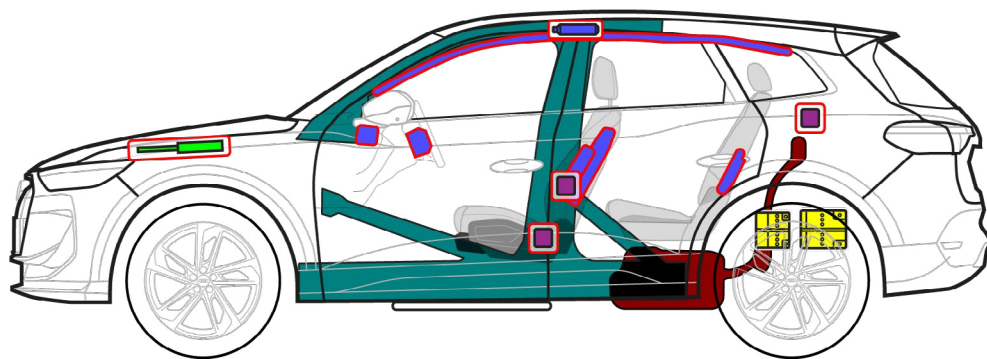
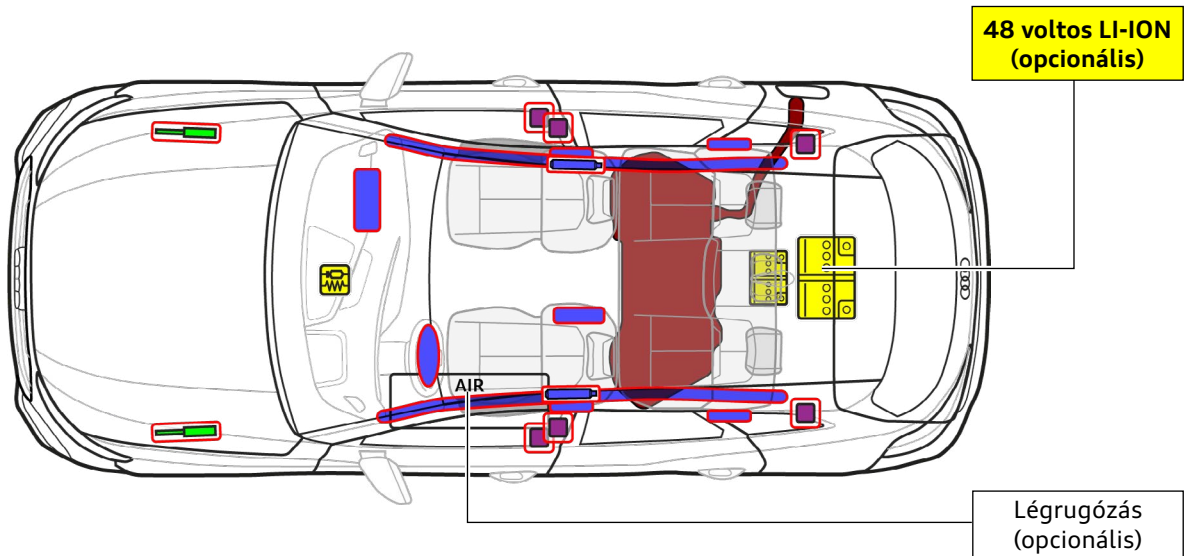




Audi Q5 / SQ5

SUV, 2025-től

5-ajtós, 5-személyes



| | | | | | | | | | |
|--|-----------------------|--|---------------|--|----------------------------------|--|---|--|----------------------------|
| | Légsák | | Gázgenerátor | | Biztonságiöv-előfeszítő | | SRS vezérlőegység | | Gázrugó/ előfeszített rugó |
| | Nagy ellenállású zóna | | Levegőtartály | | Alacsony feszültségű akkumulátor | | Benzin- vagy dízelmotor üzemanyag-tartály | | |



Audi Q5 / SQ5

SUV, 2025-től

5-ajtós, 5-személyes

1. Azonosítás/felismerés

Modelljelölés a B-oszlopon



Modelljelölés a jármű hátulján
(rendelhetően nincs felszerelve)

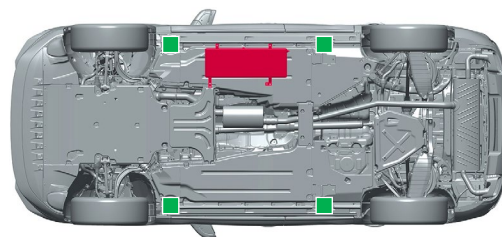
2. Jármű rögzítése / emelés

Jármű rögzítése

- 1) Működtesse a rögzítőféket
- 2) Biztosítsa a gépkocsit elgurulás ellen



Emelési pontok



- Megfelelő emelési pontok
- Sűrítetettlevegő-tartály (opcionális)

3. Közvetlen veszélyek elhárítása/biztonsági intézkedések

Gyújtás kikapcsolása

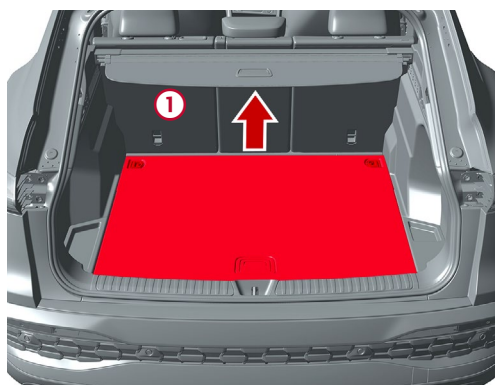
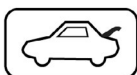


Nyomja meg a „Start-Engine-Stop“ gombot a középkonzolon a fékpedál működtetése nélkül



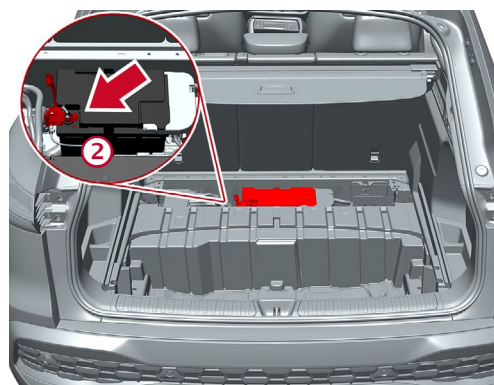
Ha lehetséges, távolítsa el a távirányítós kulcsot, kulcskártyát és/vagy okostelefon-alkalmazást 5 m-nél távolabbra a járműtől.

1) 12 voltos akkumulátor lekötése a csomagterben



Csomagtér-padrólólemezt eltávolítani:

- 1) Ehhez a rögzítőszemek csavaros rögzítéseit meglazítani vagy a csomagterp-adrólólemezt megfelelő számmal felemelni



- 2) 12 voltos akkumulátor helyét meghatározni és a negatív pólusát lekötni



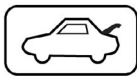
Audi Q5 / SQ5

SUV, 2025-től

5-ajtós, 5-személyes

2) 48 voltos akkumulátor (opcionális) lekötése a csomagterében

Légszákioldással járó balesetnél a légszákioldás felismerése után a 48 voltos elektromos hálózat aktív állapota azonnal automatikusan megszüntetésre kerül.



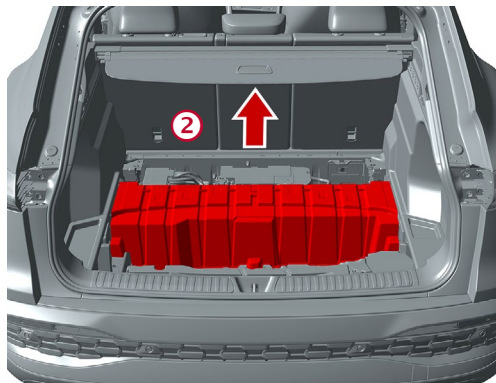
Ekkor a 48 voltos elektromos hálózat aktív állapota a következő eljárásnál kb. 10 másodperc után meg van szüntetve.



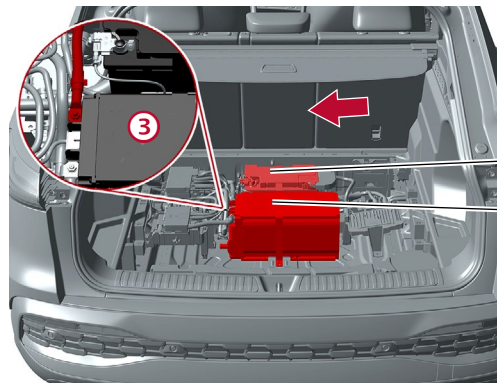
- 1) Gyújtást kikapcsolni
- 2) A 12 voltos akkumulátort lekötni

Minden más esetben a következőképpen lehet a 48 voltos elektromos hálózat aktív állapotát megszüntetni:

- 1) csomagtér-padlólemezt eltávolítani (lásd 12 voltos akkumulátor lekötése)



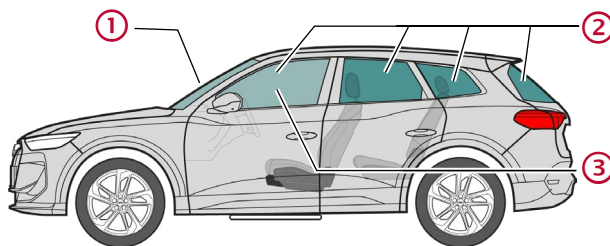
- 2) 48 voltos akkumulátor burkolatát eltávolítani



- 3) 48 voltos akkumulátor helyét meghatározni és a negatív pólusát lekötni

12 voltos akkumulátor
48 voltos akkumulátor

4. Hozzáférés a bent rekedtekhez



Üvegtípusok:

- 1) ragasztott többrétegű biztonsági üveg
- 2) egyrétegű biztonsági üveg
- 3) ragasztott többrétegű biztonsági üveg (opcionális)

5. Tárolt energia/folyadékok/gázok/szilárd anyagok



Benzin vagy gázolaj
max. 60 l



12 V



48 V
Lítium-ion (opcionális)



max. 18 bar
(opcionális)



Audi Q5 / SQ5

SUV, 2025-től

5-ajtós, 5-személyes

6. Tűz esetén



A lítium-ion akkumulátorok maguktól kigyulladhatnak, ill. a tűz eloltása után újra kigyulladhatnak!
Megfelelő védőfelszerelést kell viselni!



Az opcionális légrugózási rendszerben lévő tömítetlenségek a tűz intenzitásának növekedését okozhatják.

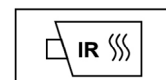
7. Elmerülés esetén

A mentés után a vizet hagyni kell kifolyni és az akkumulátort(-okat) le kell kötni (lásd 3. fejezet).
Megfelelő védőfelszerelést kell viselni!

8. Elszállítás



A lítium-ion akkumulátorok maguktól kigyulladhatnak, ill. a tűz eloltása után újra kigyulladhatnak!
Megfelelő védőfelszerelést kell viselni!



9. Fontos információk

További információk az Audi mentési utasításban: www.audi.com/rescue

10. Felhasznált piktogramok magyarázata

| | | | | | | | |
|--------------|-----------------------------|--------------------------------|--------------------|--------------------------|-------------------------|--------------------------------|------------------------|
| | | | | | | | |
| Tűzveszélyes | Maró hatású | Az emberi egészségre veszélyes | Környezeti veszély | Benzin üzemanyag-tartály | Dízel üzemanyag-tartály | Használjon vizet a tűzoltáshoz | Okoskulcs eltávolítása |
| | | | | | | | |
| Csomagtartó | Általános figyelmeztető jel | | | | | | |