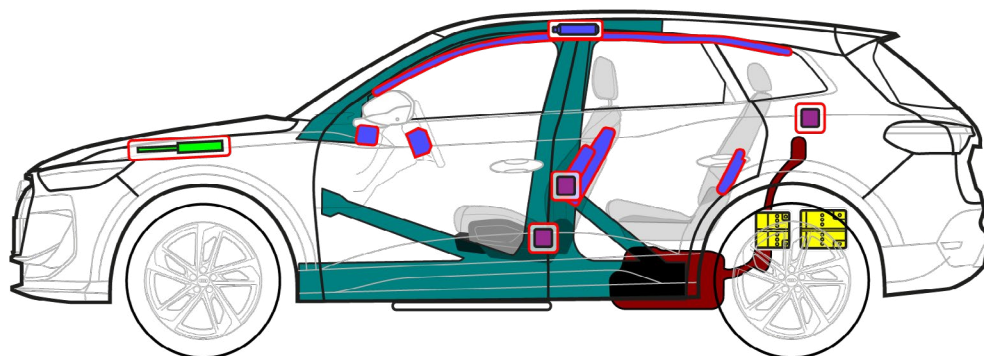
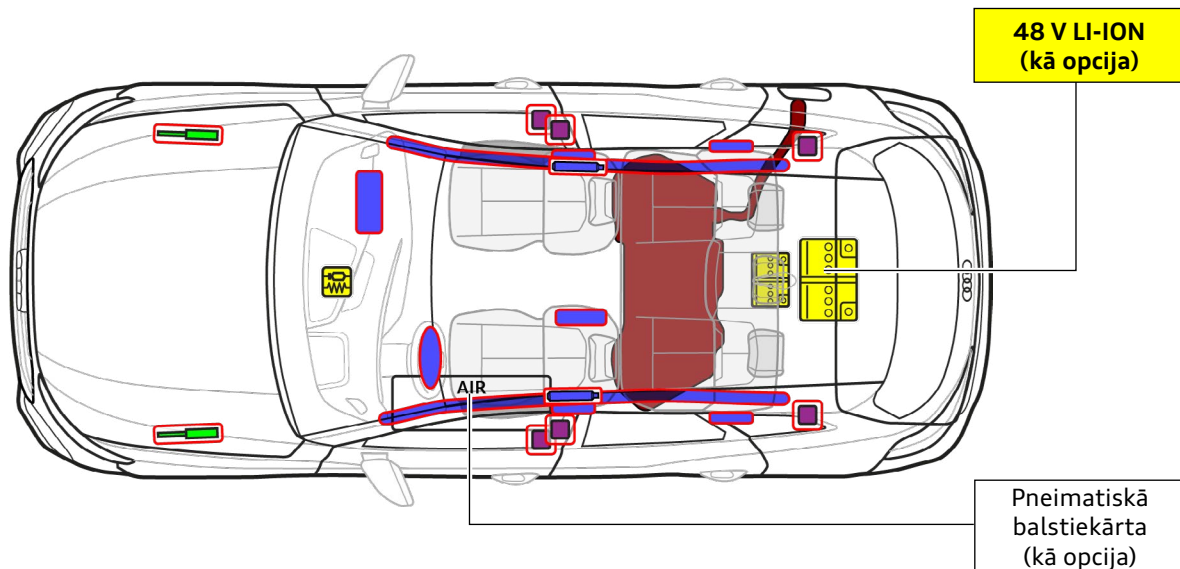




Audi Q5 / SQ5

Sportaapvidusauto (SUV), no 2025. gada

5-durvju, 5 sēdvietas



	Drošības spilvens		Gāzes ģenerators		Drošības jostas spriegotājs		SRS vadības bloks		Gāzes amortizators/nospriegota atspere
	Paaugstinātas izturības zona		Gaisa tvertne		Zemsprieguma akumulators		Benzīna vai dīzeļdegvielas tvertne		



Audi Q5 / SQ5

Sportaapvidusauto (SUV), no 2025. gada

5-durvju, 5 sēdvietas

1. Identifikācija / atpazīšana

Modeļa nosaukums uz B statņa



Modeļa nosaukuma aizmugurē var nebūt

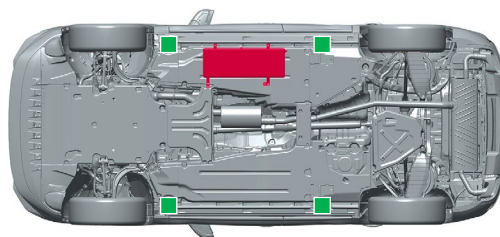
2. Imobilizācija / stabilizācija / celšana

Transportlīdzekļa imobilizēšana

- 1 Iedarbiniet stāvbremzi
- 2 Nodrošiniet automašīnu pret ripošanu



Celšanas punkti



- Piemērotie celšanas punkti
- Saspiestā gaisa tvertne (kā opcija)

3. Tiešu bīstamību novēršana / drošības noteikumi

Aizdedzes izslēgšana

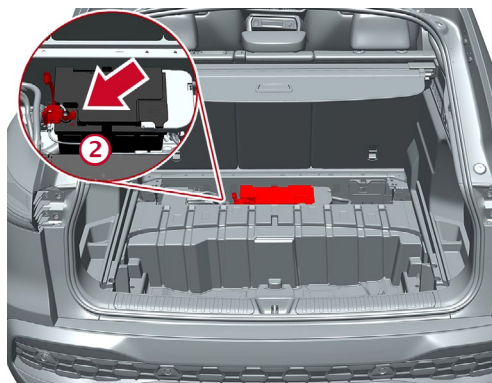
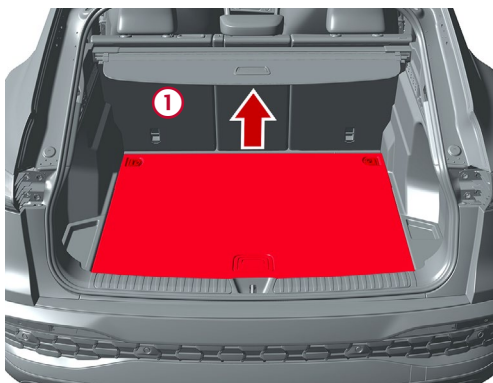
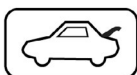


Nespiežot bremžu pedāli, nospiediet "Start-Engine-Stop" taustiņu viduskonsoļē



Pārvietojiet tālvadības atslēgu, atslēgas karti un/vai viedtālruni lietotni pēc iespējas tālāk par 5 m no transportlīdzekļa.

1) 12 V akumulatora atvienošana bagāžas nodalījumā



Izņemiet bagāžas nodalījuma grīdu:

- 1 Lai to izdarītu, atskrūvējiet stiprinājuma cilpu skrūves vai atveriet bagāžas nodalījuma grīdu ar piemērotu instrumentu

- 2 Atrodiet 12 V akumulatoru un atvienojiet mīnusa spaiļi



Audi Q5 / SQ5

Sportaapvidusauto (SUV), no 2025. gada

5-durvju, 5 sēdvietas

2) 48 V akumulatora (opcija) atvienošana bagāžas nodalījumā

Ja negadījuma laikā iedarbojas drošības spilveni, 48 V elektriskais tīkls tiek automātiski atslēgts pēc drošības spilvena nostrādāšanas konstatēšanas.

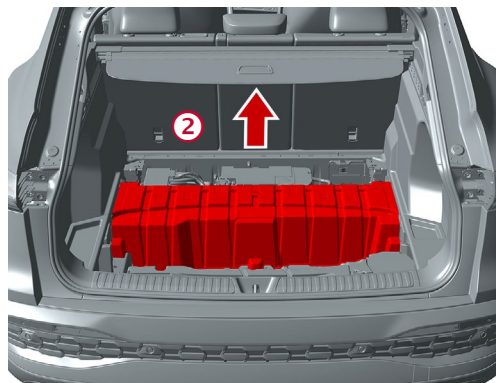


Turklāt 48 V elektriskais tīkls atslēdzas aptuveni pēc 10 sekundēm, ja tiek veiktas tālāk norādītās darbības:

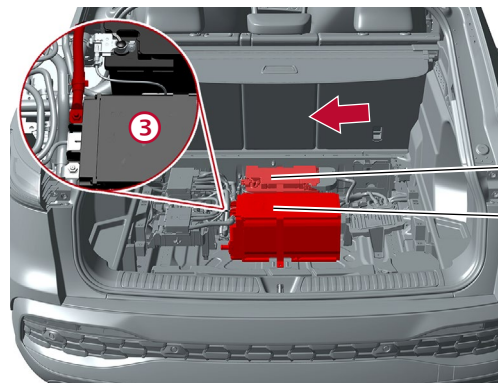
- 1) Izslēdziet aizdedzi
- 2) Atvienojiet 12 V akumulatoru

Visos citos gadījumos 48 V elektrisko tīklu var atslēgt šādi:

- 1) Izņemiet bagāžas nodalījuma grīdu (skatiet 12 V akumulatora atvienošana)



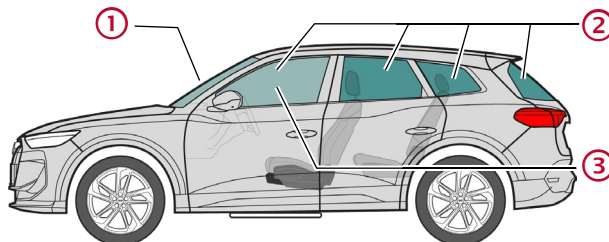
2) Noņemiet 48 V akumulatora vāku



3) Atrodiet 48 V akumulatoru un atvienojiet mīnusa spaili

12 V akumulators
48 V akumulators

4. Piekļuve braucējiem



Stikla veids:

- 1) Daudzslāņu (triplekss) drošais stikls
- 2) Vienslāņa (rūdītais) drošais stikls
- 3) Daudzslāņu (triplekss) drošais stikls (kā opcija)

5. Uzkrātā enerģija / šķidrums / gāzes / cietvielas



Benzīns vai dīzeļdegviela
maks. 60 l



12 V



48 V
Litija jonu (kā opcija)



maks. 18 bar
(kā opcija)



Audi Q5 / SQ5

Sportaapvidusauto (SUV), no 2025. gada

5-durvju, 5 sēdvietas

6. Ugunsgrēka gadījumā



Litija jonu akumulatori var pašaiizdegties vai aizdegties vēlreiz pēc ugunsgrēka nodzēšanas!
Uzvelciet atbilstošus aizsarglīdzekļus!



Papildaprīkojumā pieejamās pneimatiskās balstiekārtas sistēmas noplūdes var palielināt ugunsgrēka intensitāti.

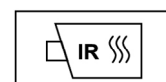
7. Iegremdēšanas gadījumā

Pēc izcelšanas no ūdens ļaujiet ūdenim iztecēt un atvienojiet akumulatoru(-us) (skatiet 3. nodaļu).
Uzvelciet atbilstošus aizsarglīdzekļus!

8. Vilkšana / transportēšana / uzglabāšana



Litija jonu akumulatori var pašaiizdegties vai aizdegties vēlreiz pēc ugunsgrēka nodzēšanas!
Uzvelciet atbilstošus aizsarglīdzekļus!



9. Svarīga papildinformācija

Papildu informāciju skatiet Audi glābšanas rokasgrāmatā vietnē www.audi.com/rescue

10. Izmantoto pictogrammu skaidrojums

Uzliesmojošs	Kodīgs, ādu kairinošs	Bīstams cilvēka veselībai	Bīstamība videi	Benzīna degvielas tvertne	Dīzeldegvielas tvertne	Ugunsgrēku dzēst ar ūdeni	Izņemt viedatslēgu
Atbloķēt bagāžas nodalījuma pārsegu	Vispārēja brīdinājuma zīme						