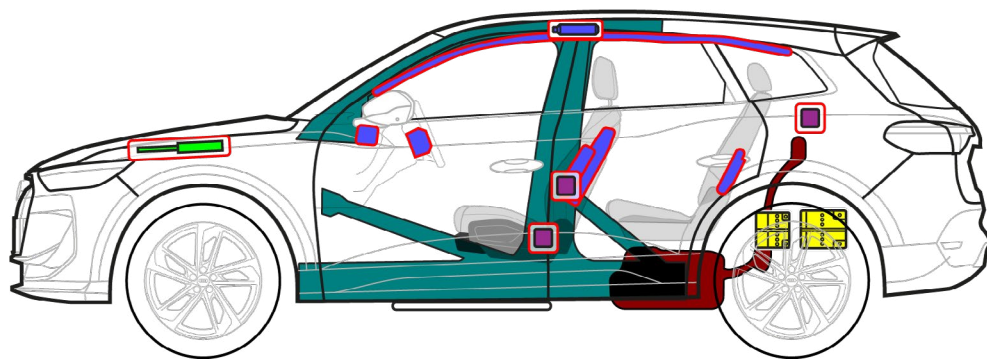
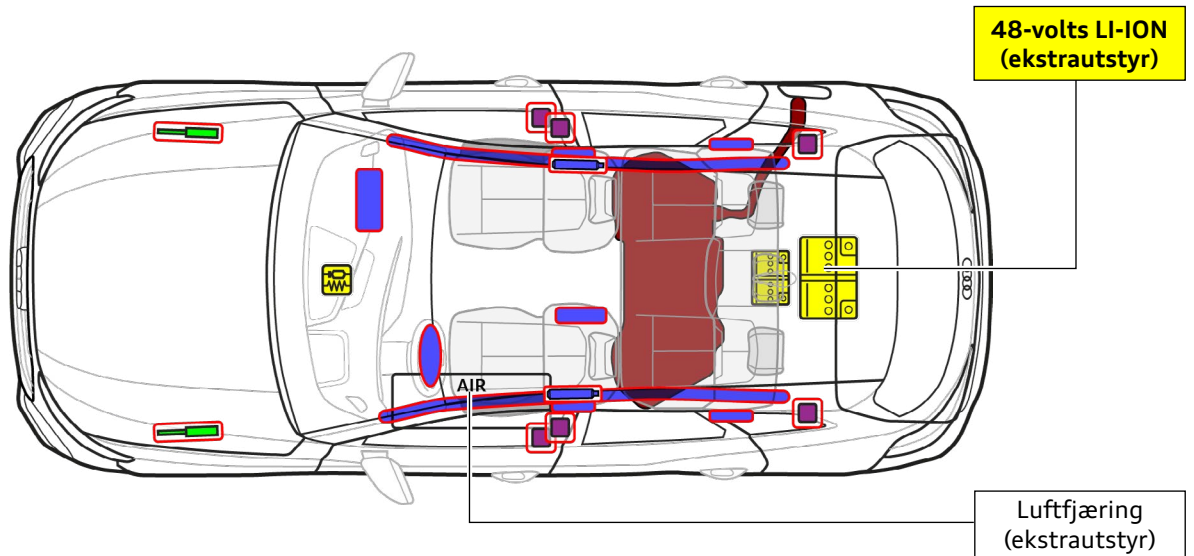




Audi Q5 / SQ5

SUV, fra 2025

5-dørs, 5-seter



	Kollisjonspute		Gassgenerator		Beltestrammere		SRS-styreenhet		Gasstrykkfjær / forspent fjær
	Høyfaste områder		Lufttank		Lavvoltbatteri		Drivstofftank, bensin eller diesel		



Audi Q5 / SQ5

SUV, fra 2025

5-dørs, 5-seter

1. Identifisering/gjenkjenning

Modellbetegnelse på B-stolpen



Modellbetegnelse bak på bilen
(kan velges bort)

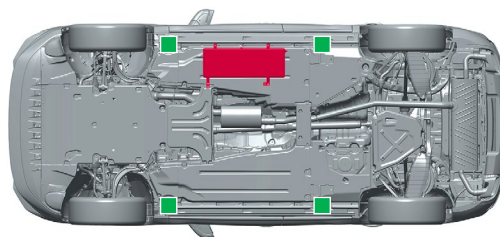
2. Fiksering/stabilisering/løfting

Sikre at bilen ikke kan bevege seg

- 1 Sett på parkeringsbremsen.
- 2 Sikre bilen mot å rulle.



Løftepunkter



- Egnede løftepunkter
- Trykklufttank (ekstrautstyr)

3. Eliminere direkte farer / sikkerhetsbestemmelser

Slå av tenningen

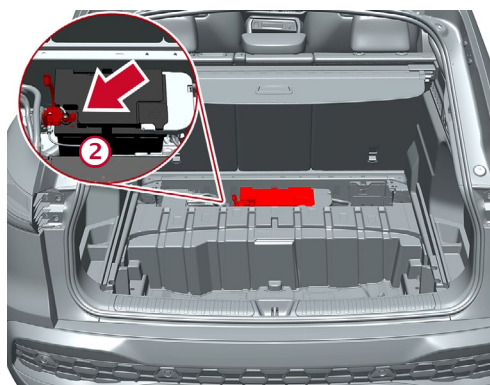
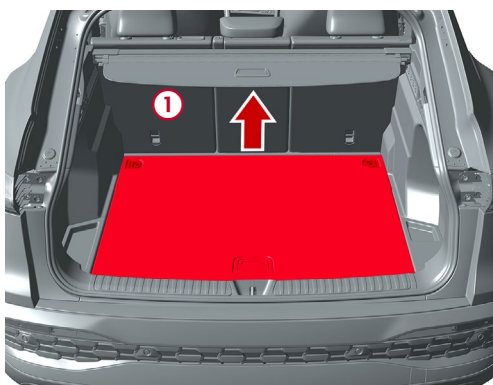
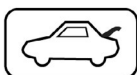


Trykk på tasten Start Engine Stop i midtkonsollen uten å trå inn bremsepedalen.



Fjernkontrollnøkkelen, nøkkelkortet og/eller smarttelefonappen skal helst være mer enn 5 meter unna bilen.

1) Koble fra 12-voltsbatteriet i bagasjerommet



Ta ut bagasjeromsgulvet:

- 1 Løse skruer punktene på surrekrokene, eller vipp opp bagasjeromsgulvet med et egnet verktøy.

- 2 Finn 12-voltsbatteriet, og koble fra minuspolen.



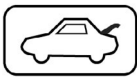
Audi Q5 / SQ5

SUV, fra 2025

5-dørs, 5-seter

2) Koble fra 48-voltsbatteriet (ekstrautstyr) i bagasjerommet

Ved ulykker der en eller flere kollisjonsputer utløses, deaktiveres bilens 48-volts ledningsnett automatisk etter at utløsning av kollisjonsputen(e) er registrert.



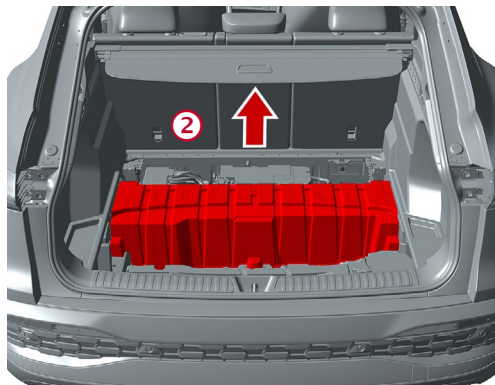
I tillegg deaktiveres det 48-volts ledningsnett etter ca. 10 sekunder når du går frem på følgende måte:

- 1) Tenning av
- 2) Koble fra 12-voltsbatteriet

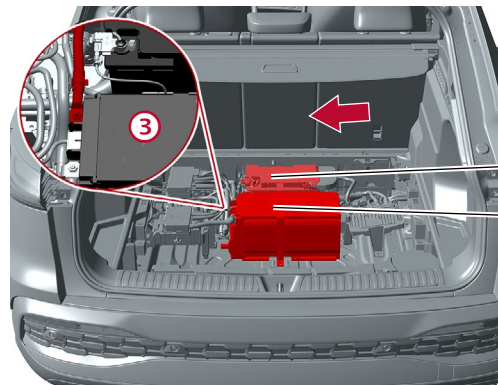


I alle andre tilfeller kan bilens 48-volts ledningsnett deaktiveres på følgende måte:

- ① Ta ut bagasjeromsgulvet (se Koble fra 12-voltsbatteri).



② Ta av dekslet på 48-voltsbatteriet.

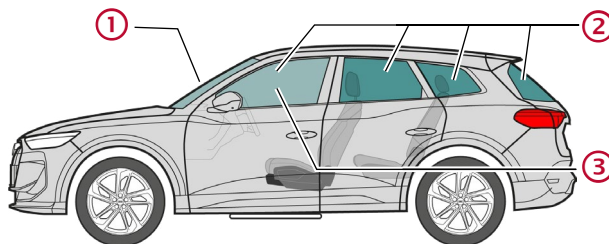


③ Finn 48-voltsbatteriet, og koble fra minuspolen.

12-voltsbatteri

48-voltsbatteri

4. Tilgang til personene i bilen



Glasstyper:

- ① Flerlags sikkerhetsglass
- ② Ettlags sikkerhetsglass
- ③ Flerlags sikkerhetsglass (ekstrautstyr)

5. Lagret energi / væsker / gasser / faststoffer



Bensin eller diesel
maks. 60 liter



12 V



48 V
Litium-ion (ekstrautstyr)



maks. 18 bar
(ekstrautstyr)



Audi Q5 / SQ5

SUV, fra 2025

5-dørs, 5-seter

6. Ved brann



Litiumionbatterier kan selvantenne eller antennes på nytt etter at brannen er slukket!
Bruk egnet verneutstyr!



Lekkasjer på luftfjæringssystemet (ekstrautstyr) kan føre til at brannen blir kraftigere.

7. Under vann

La vannet renne ut og koble fra batteriet/batteriene etter berging (se kapittel 3).
Bruk egnet verneutstyr!

8. Tauing/transport/lagring



Litiumionbatterier kan selvantenne eller antennes på nytt etter at brannen er slukket!
Bruk egnet verneutstyr!



9. Viktig tilleggsinformasjon

Du finner mer informasjon i Audis håndbok for redningstjenesten på www.audi.com/rescue

10. Betydningen til piktogrammene

Brannfarlig	Etsende, irriterer huden	Kronisk helsefare	Miljøfare	Drivstofftank, bensin	Drivstofftank, diesel	Slukket med vann	Fjern smartnøkkel
Lås opp bagasjerom	Advarsel, fare						