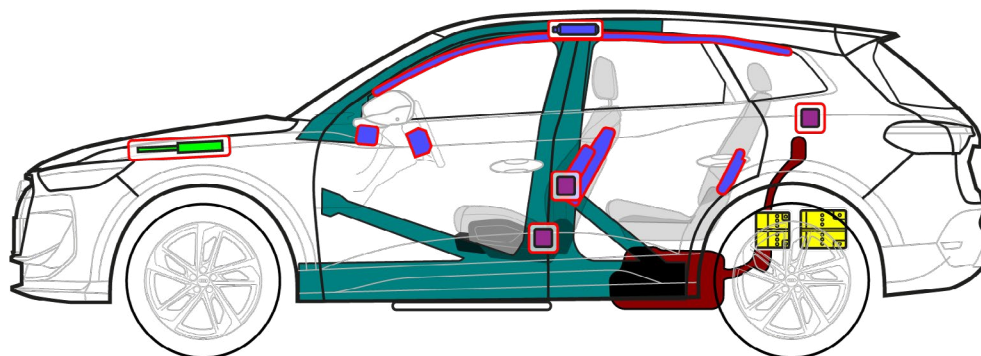
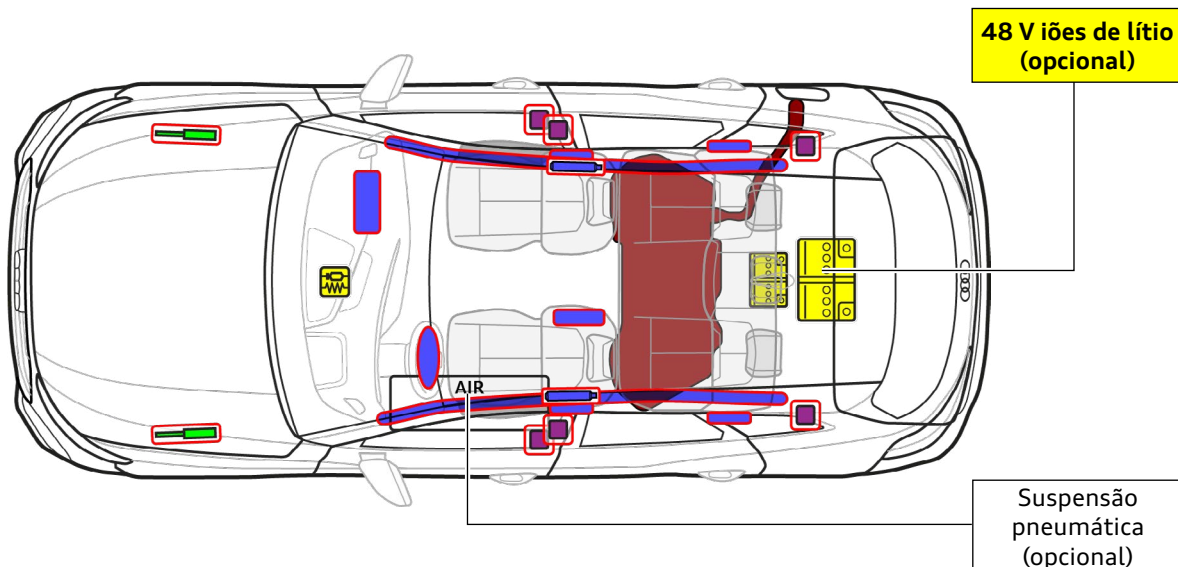




Audi Q5 / SQ5

SUV, a partir de 2025

5 portas, 5 lugares



	Airbag		Gerador de gás		Pré-tensor do cinto de segurança		Aparelho de comando SRS		Amortecedor a gás/mola pré-carregada
	Zonas de alta resistência		Reservatório de ar		Bateria de baixa tensão		Depósito de combustível, gasolina ou gasóleo		



Audi Q5 / SQ5

SUV, a partir de 2025

5 portas, 5 lugares

1. Identificação/reconhecimento

Designação do modelo no pilar B



Designação do modelo na traseira (é opcional)

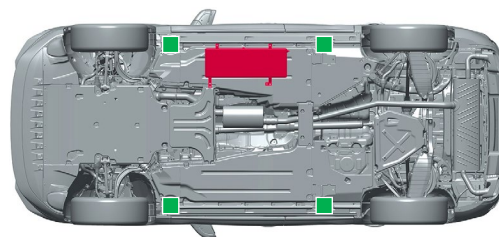
2. Imobilização/estabilização/levantamento

Imobilizar o veículo

- 1 Acionar o travão de mão
- 2 Imobilizar o veículo para que não descaia



Pontos de elevação



- Pontos de elevação apropriados
- Reservatório de ar comprimido (opcional)

3. Neutralização dos principais perigos/regras de segurança

Desligar a ignição

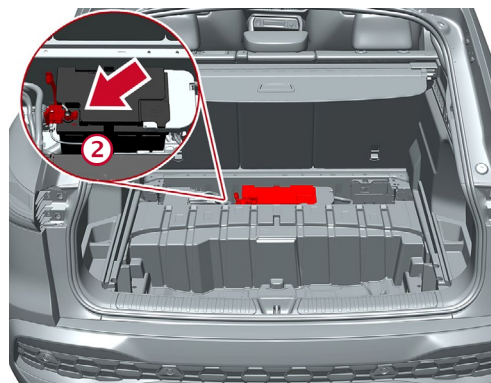
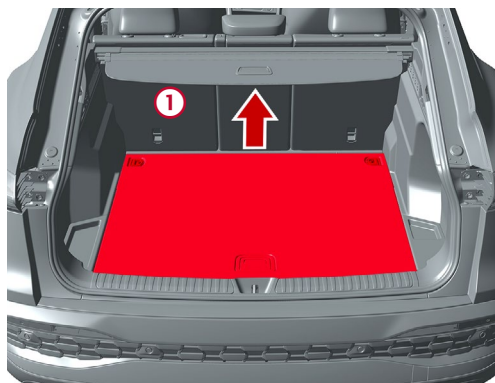
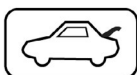


Premir o botão Start-Stop na consola central, sem acionar o pedal do travão



Se possível, afastar a chave com comando, o cartão-chave e/ou a aplicação para smartphone mais de 5 m do veículo.

1) Desligar a bateria de 12 V na bagageira



Remover o piso da bagageira:

- 1 Para isso, soltar os pontos de aparafusamento dos olhais de fixação ou levantar o piso da bagageira com uma ferramenta adequada

- 2 Localizar a bateria de 12 V e desligar o polo negativo



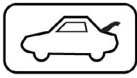
Audi Q5 / SQ5

SUV, a partir de 2025

5 portas, 5 lugares

2) Desligar a bateria de 48 V (opcional) na bagageira

Em caso de acidente com disparo do airbag, a rede de bordo de 48 V é automaticamente desativada assim que a detonação do airbag é detetada.

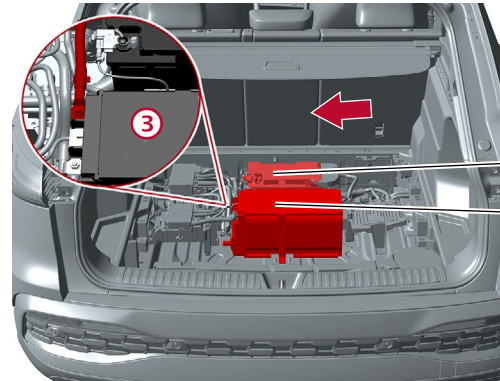
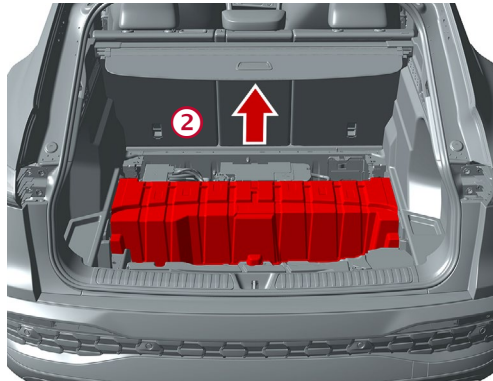


Além disso, a rede de bordo de 48 V é desativada após cerca de 10 segundos com o seguinte procedimento:

- 1) Ignição desligada
- 2) Desligar a bateria de 12 V

Em todos os outros casos, a rede de bordo de 48 V pode ser desativada da seguinte forma:

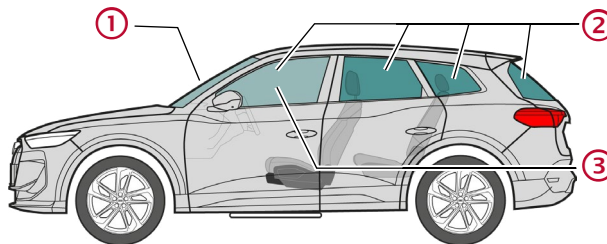
- ① Remover o piso da bagageira (ver Desligar a bateria de 12 V)



- ② Remover a cobertura da bateria de 48 V

- ③ Localizar a bateria de 48 V e desligar o polo negativo


4. Acesso aos ocupantes



Tipos de vidro:

- ① Vidro laminado
- ② Vidro de segurança temperado
- ③ Vidro laminado (opcional)

5. Armazenamento de energia/líquidos/gases/sólidos



Gasolina ou Diesel
máx. 60 l



12 V



48 V
lões de lítio (opcional)



máx. 18 bar
(opcional)



Audi Q5 / SQ5

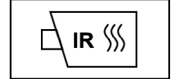
SUV, a partir de 2025

5 portas, 5 lugares

6. Em caso de incêndio



As baterias de íões de lítio podem entrar rapidamente em combustão espontânea ou reacender-se após a extinção do incêndio!
Usar equipamento de proteção adequado!



Fugas no sistema de suspensão pneumática opcional podem provocar um aumento da intensidade do fogo.

7. Em caso de submersão

Após recuperação do veículo, deixar escorrer a água e desligar a(s) bateria(s) (ver capítulo 3).
Usar equipamento de proteção adequado!

8. Reboque/transporte/parqueamento



As baterias de íões de lítio podem entrar rapidamente em combustão espontânea ou reacender-se após a extinção do incêndio!
Usar equipamento de proteção adequado!



9. Informação adicional importante

Para mais informações, consultar o guia de salvamento e resgate Audi em www.audi.com/rescue

10. Explicação dos pictogramas usados

Inflamável	Corrosivo, irritante para a pele	Prejudicial para a saúde	Perigoso para o ambiente	Depósito de combustível gasolina	Depósito de combustível diesel	Usar água para extinguir o fogo	Remover smart key
Destrancar a bagageira	Cuidado, perigo						