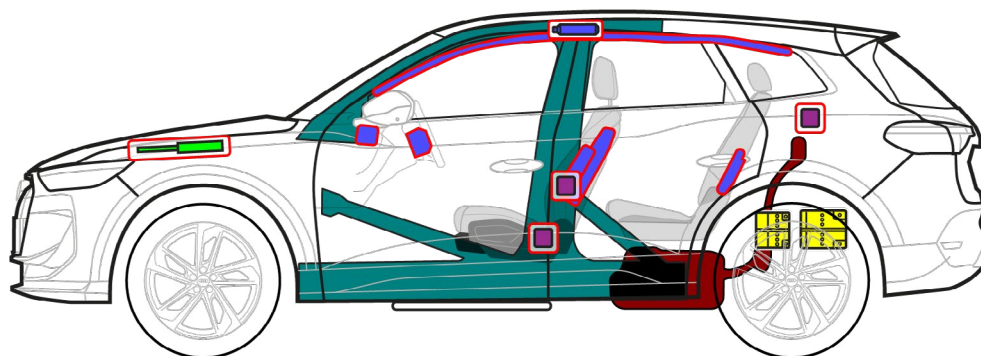
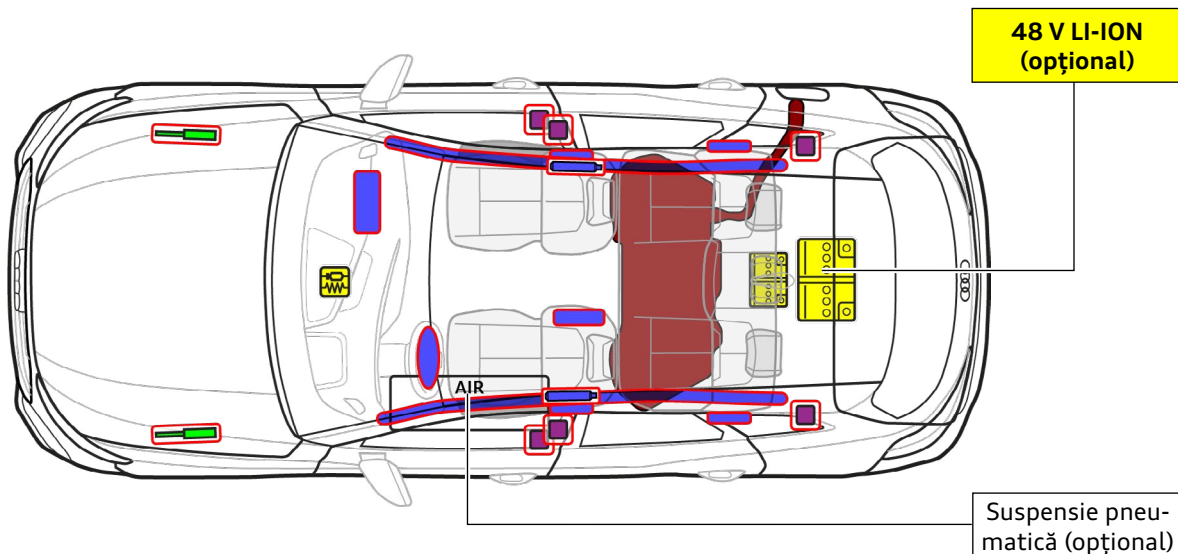




# Audi Q5/SQ5

SUV, din 2025

5 uși, 5 locuri



	Airbag		Generator de gaz		Dispozitiv de pretensionare a centurii de siguranță		Unitate de comandă SRS		Amortizor cu gaz/arc pretensionat
	Zone de înaltă rezistență		Rezervor aer		Baterie de joasă tensiune		Rezervor de combustibil benzină sau motorină		



# Audi Q5/SQ5

SUV, din 2025

5 uși, 5 locuri

## 1. Identificare/recunoaștere

Denumire model pe stâlpul B



Denumirea modelului la hayon (poate fi deselectedată)

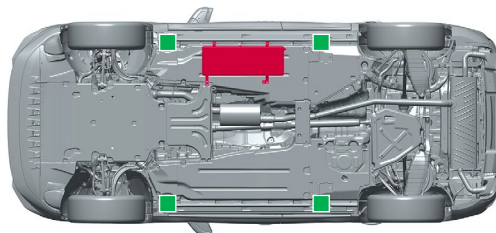
## 2. Imobilizare/stabilizare/ridicare

Imobilizarea autovehiculului

- 1 Acționați frâna de imobilizare electromecanică
- 2 Asigurați autovehiculul împotriva deplasării nedorite



Puncte de ridicare



■ puncte de ridicare adecvate

■ Rezervor aer comprimat (opțional)

## 3. Eliminarea pericolelor directe/reguli de siguranță

Decuplarea contactului

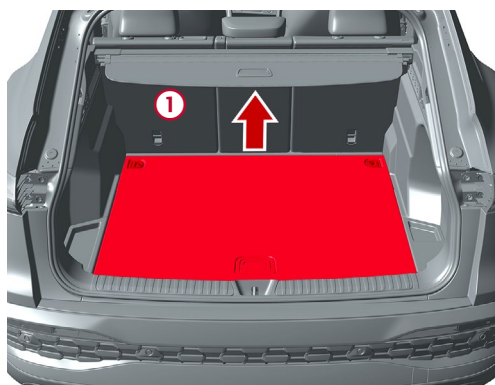
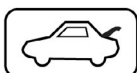


Apăsați butonul „Start-Engine-Stop“ din consola centrală, fără să acționați pedala de frână



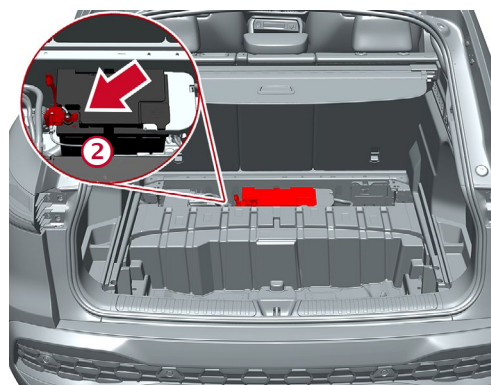
Dacă este posibil, lăsați cheia cu telecomandă, cardul de acces și/sau smartphone-ul cu aplicația la o distanță mai mare de 5 m față de autovehicul.

1) Decuplarea bateriei de 12 V din compartimentul de bagaje



Detashați podeaua de încărcare:

- 1 Pentru aceasta, desprindeți punctele de înșurubare a urechilor de prindere, sau ridicați podeaua de încărcare cu o sculă adecvată



- 2 Localizați bateria de 12 V și decuplați borna minus



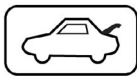
# Audi Q5/SQ5

SUV, din 2025

5 uși, 5 locuri

## 2) Decuplarea bateriei de 48 V (opțional) din compartimentul de bagaje

În cazul accidentelor cu declanșarea airbagului, rețeaua de bord de 48 V este dezactivată automat după recunoașterea declanșării airbagului.

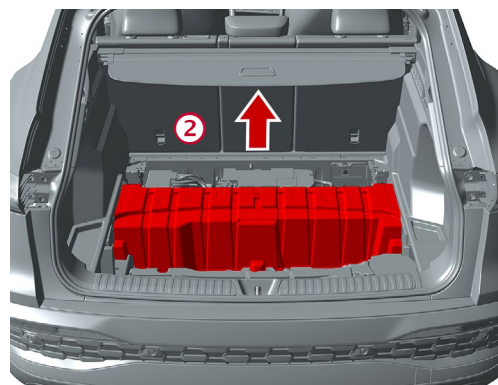


Suplimentar, rețeaua de bord de 48 V este dezactivată după circa 10 secunde, urmând următoarea procedură:

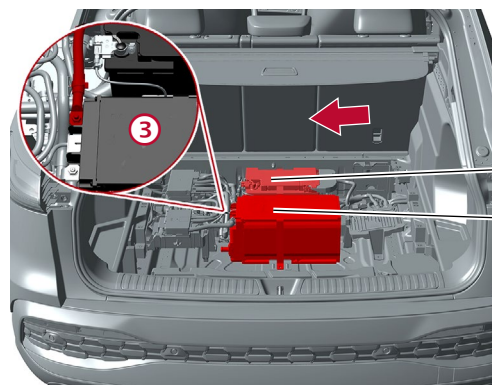
- 1) Decuplați contactul
- 2) Decuplați bateria de 12 V

Pentru toate celelalte cazuri, rețeaua de bord de 48 V poate fi dezactivată în modul următor:

- ① Detașați podeaua de încărcare (consultați decuplarea bateriei de 12 V)



② Detașați capacul bateriei de 48 V

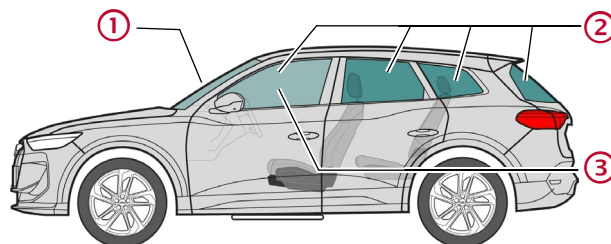


③ Localizați bateria de 48 V și decuplați borna minus

Bateria de 12 V

Bateria de 48 V

## 4. Accesul la ocupanți



### Tipuri de sticlă:

- ① sticlă securizată laminată
- ② sticlă securizată călită
- ③ sticlă securizată laminată (opțional)

## 5. Energie stocată/lichide/gaze/solide



Benzină sau combustibil diesel max. 60 l



12 V



48 V  
Litiu-ion (opțional)



max. 18 bari  
(opțional)



# Audi Q5/SQ5

SUV, din 2025

5 uși, 5 locuri

## 6. În caz de incendiu



Bateriile litiu-ion se pot autoaprinde sau se pot reaprinde după stingerea incendiului!  
Purtați echipament de protecție corespunzător!



Neetanșeitățile din sistemul de suspensie pneumatică opțional pot duce la amplificarea intensității incendiului.

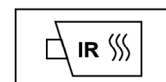
## 7. În cazul imersiei

După scoaterea autovehiculului din apă, lăsați apa să se scurgă și decuplați bateria (bateriile) (consultați capitolul 3). Purtați echipament de protecție corespunzător!

## 8. Tractare/transport/depozitare



Bateriile litiu-ion se pot autoaprinde sau se pot reaprinde după stingerea incendiului!  
Purtați echipament de protecție corespunzător!



## 9. Informații suplimentare importante

Informații suplimentare în instrucțiunile de salvare Audi, la adresa [www.audi.com/rescue](http://www.audi.com/rescue)

## 10. Explicarea pictogramelor utilizate

Inflamabil	Coroziv, iritant pentru piele	Periculos pentru sănătatea umană	Risc pentru mediul înconjurător	Rezervor de combustibil benzină	Rezervor de combustibil motorină	Folosiți apă pentru a stinge incendiu	Îndepărtați cheia inteligentă
Deblocați portbagajul	Atenție, pericol						