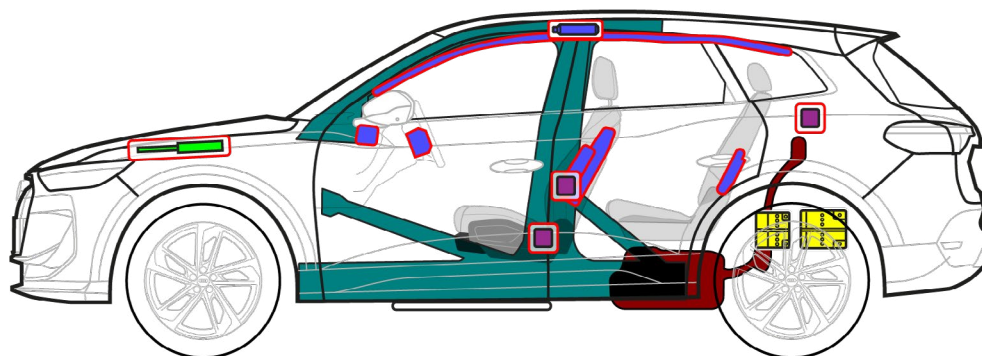
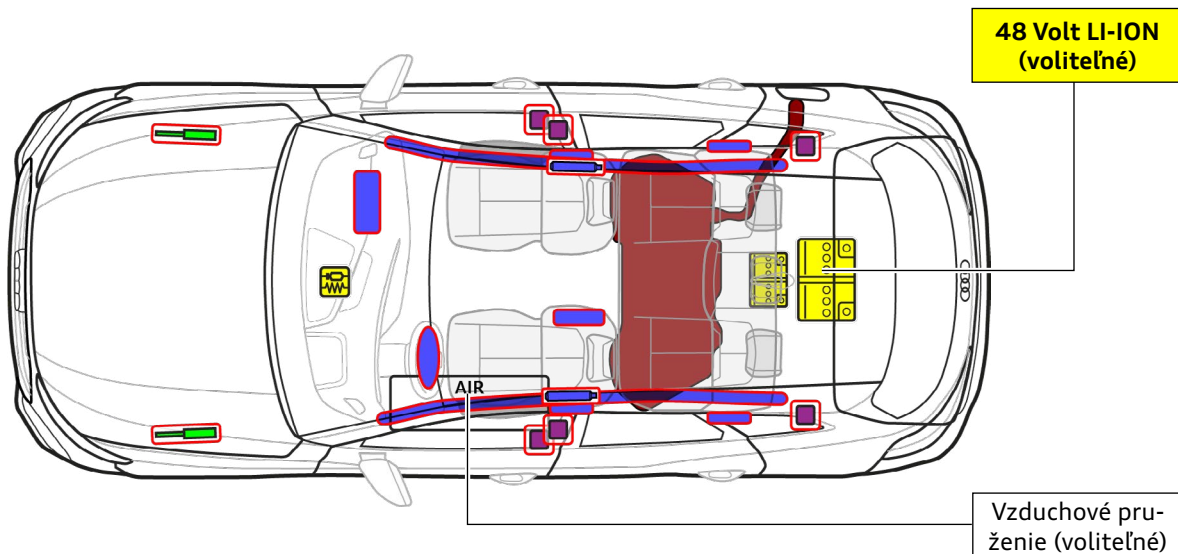




Audi Q5 / SQ5

SUV, od roku 2025

5-dverový, 5-miestny



	Airbag		Generátor plynu		Predpínač bezpečnostných pásov		Riadiaca jednotka SRS		Plynový tlmič/ predpätá pružina
	Oblasti s vysokou pevnosťou		Vzduchová nádrž		Nízkonapäťový akumulátor		Palivová nádrž pre benzín alebo naftu		



Audi Q5 / SQ5

SUV, od roku 2025

5-dverový, 5-miestny

1. Identifikácia/rozpoznanie

Označenie modelu na stĺpiku B



Označenie modelu na zadnej časti (je možné zrušiť)

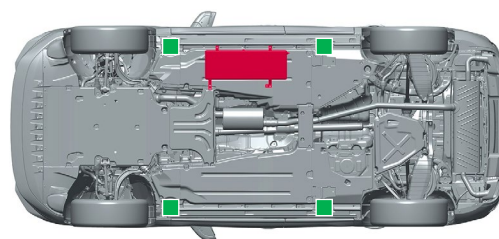
2. Upevnenie / stabilizácia / zdvíhanie



Odstavenie vozidla

- 1 Aktivujte parkovaciu brzdzu
- 2 Zabezpečte vozidlo pred rolovaním



Zdvíhacie body



-  Vhodné zdvíhacie body
-  Nádrž so stlačeným vzduchom (voliteľné)

3. Odstránenie priamych nebezpečenstiev / bezpečnostné predpisy

Vypnite zapalovanie

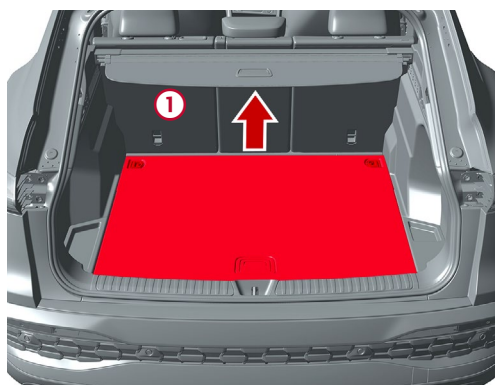
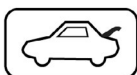


Stlačte tlačidlo „Start-Engine-Stop“ v stredovej konzole bez stlačenia brzdového pedála



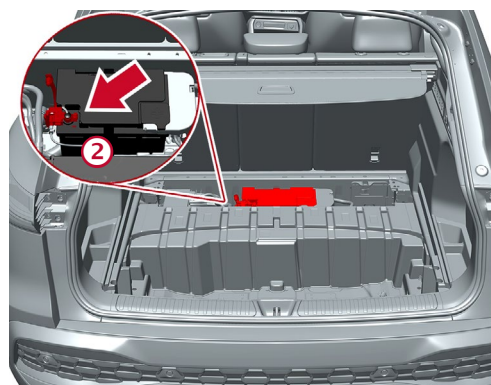
Ak je to možné, presuňte kľúč s diaľkovým ovládaním, kľúčovú kartu a/alebo aplikáciu pre smartfón do vzdialenosti väčšej ako 5 m od vozidla.

1) Odpojte 12-voltový akumulátor v batožinovom priestore



Odstráňte podlahu ložnej plochy:

- 1 Na tento účel uvoľnite skrutky upevňovacích ôk alebo otvorte podlahu pomocou vhodného nástroja.



- 2 Nájdite 12-voltový akumulátor a odpojte záporný pól.



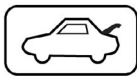
Audi Q5 / SQ5

SUV, od roku 2025

5-dverový, 5-miestny

2) Odpojte 48-voltový akumulátor (voliteľné) v batožinovom priestore

V prípade nehody, pri ktorej dôjde k aktivácii airbagu sa 48 voltová palubná sieť automaticky deaktivuje po zaregistrovaní uvoľnenia airbagu.



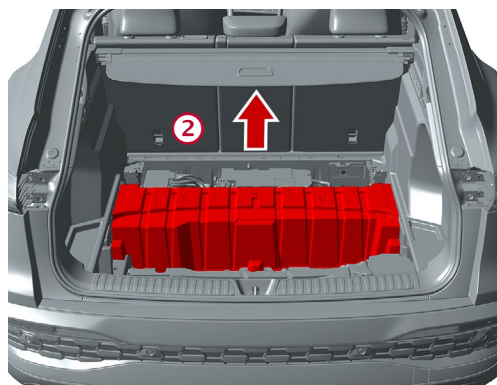
Okrem toho sa 48 V palubná sieť po približne 10 sekundách deaktivuje pri nasledujúcich postupoch:

- 1) Vypnite zapalovanie
- 1) Odpojenie 12 V akumulátora

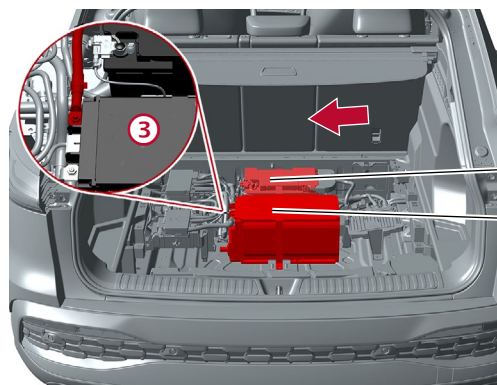


Vo všetkých ostatných prípadoch možno 48 V palubnú sieť deaktivovať nasledovne:

- ① Odstráňte podlahu ložnej plochy (pozri Odpojenie 12 V akumulátora)



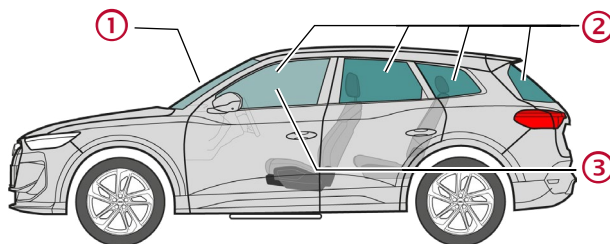
- ② Odstráňte kryt 48-voltového akumulátora



12 V
akumulátor
48 V
akumulátor

- ③ Nájdite 48-voltový akumulátor a odpojte záporný pól.

4. Prístup k spolucestujúcim



Typy skiel:

- ① Laminované bezpečnostné sklo
- ② Tvrdené bezpečnostné sklo
- ③ Laminované bezpečnostné sklo (voliteľné)

5. Uložená energia / kvapaliny / plyny / pevné látky



Benzín alebo motorová nafta
max. 60 l



12 V



48 V
Lítiovo-iónový (voliteľné)



max. 18 barov
(voliteľné)



Audi Q5 / SQ5

SUV, od roku 2025

5-dverový, 5-miestny

6. V prípade požiaru



Lítium-iónové akumulátory sa môžu samočinne vznietiť alebo po uhasení sa vznietiť znova!
Je nutné nosiť zodpovedajúci ochranný výstroj!



Netesnosti vo voliteľnom systéme vzduchového odpruženia môžu viesť k zvýšeniu intenzity požiaru.

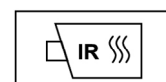
7. Pod vodou

Po vytiahnutí vozidla vypustíte vodu a odpojte akumulátor(y) (pozri kapitolu 3).
Je nutné nosiť zodpovedajúci ochranný výstroj!

8. Odťahovanie / preprava / skladovanie



Lítium-iónové akumulátory sa môžu samočinne vznietiť alebo po uhasení sa vznietiť znova!
Je nutné nosiť zodpovedajúci ochranný výstroj!



9. Dôležité dodatočné informácie

Viac informácií nájdete v záchranárskej príručke Audi na www.audi.com/rescue

10. Vysvetlenie použitých piktogramov

Horľavé	Žieravé, dráždivé pre pokožku	Zdraviu škodlivé	Nebezpečné pre životné prostredie	Nádrž pohonných hmôt pre benzín	Nádrž pohonných hmôt pre naftu	Haste vodou	Vyberte inteligentný kľúč
Odomknite batožinový priestor	Pozor, nebezpečenstvo						