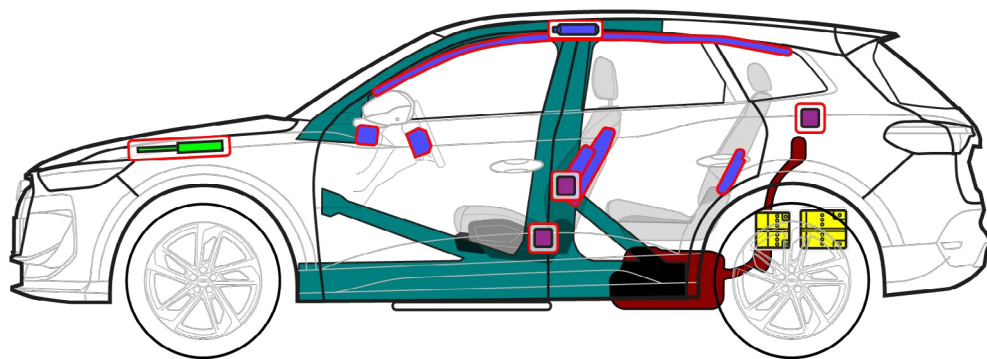
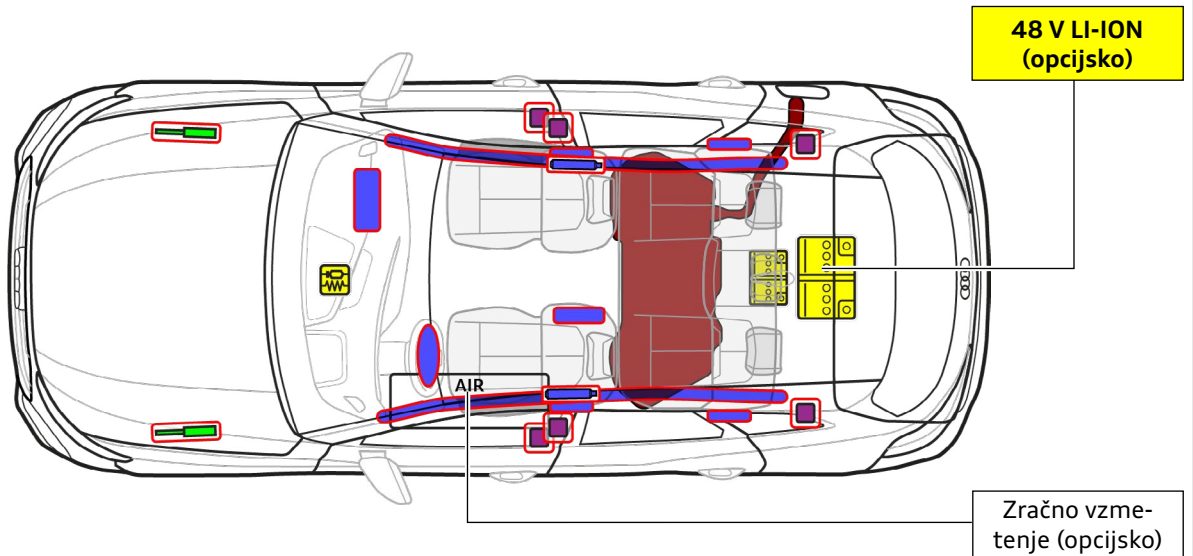




# Audi Q5/SQ5

## SUV, od 2025 naprej

5-vratna izvedba s 5 sedeži



	Varnostna blazina		Plinski generator		Zategovalnik varnostnega pasu		SRS-krmilnik		Plinski blažilnik/prednapeta vzmet
	Ojačeni deli		Posoda za zrak		Niskonapetostni akumulator		Rezervoar za bencinsko ali dizelsko gorivo		



# Audi Q5/SQ5

## SUV, od 2025 naprej

5-vratna izvedba s 5 sedeži

### 1. Identifikacija/prepoznavanje

Oznaka modela na B-stebričku



Oznaka modela na zadku (opcijsko brez)

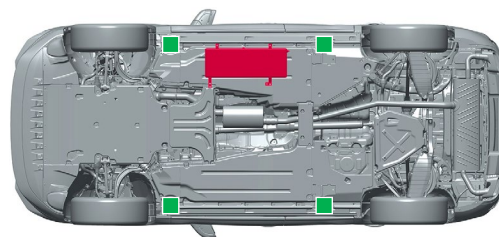
### 2. Imobilizacija/stabiliziranje/dvig

Imobilizacija vozila

- 1 Aktivirajte parkirno zavoro.
- 2 Vozilo zavarujte pred premikanjem.



Točke za dvigovanje



- primerne točke za dvigovanje
- Posoda za stisnjen zrak (opcijsko)

### 3. Onemogočanje neposrednih nevarnosti/varnostni predpisi

Izklop kontakta

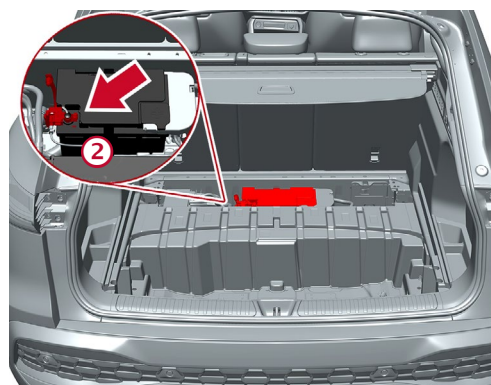
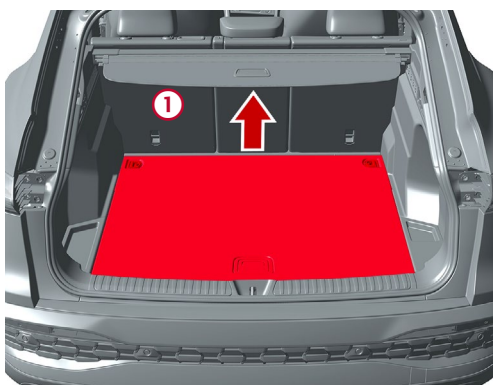
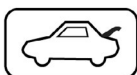


Brez pritiskanja na zavorni pedal pritisnite tipko za zagon in izklop motorja v sredinski konzoli.



Radijski ključ, kartico s funkcijo ključa in/ali aplikacijo na pametnem telefonu po možnosti oddaljite več kot 5 m od vozila.

1) Odklop 12-voltnega akumulatorja v prtljažniku



Odstranite prtljažno dno:

- 1 Z ustreznim orodjem sprostite vijake pritrdilnih obročkov ali privzdignite prtljažno dno.

- 2 Locirajte 12-voltni akumulator in odklopite negativni pol.



# Audi Q5/SQ5

## SUV, od 2025 naprej

5-vratna izvedba s 5 sedeži

### 2) Odklop (opcijske) 48-voltno baterije v prtljažniku

Pri nezgodah s sprožitvijo varnostnih blazin se 48-voltno električno omrežje, ko zazna sprožitev varnostnih blazin, avtomatsko deaktivira.



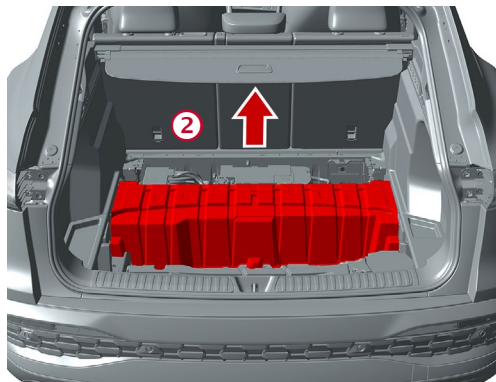
48-voltno električno omrežje se po pribl. 10 sekundah deaktivira tudi pri naslednjih dejanjih:

- 1) Izklop kontakta
- 2) Odklop 12-voltnega akumulatorja

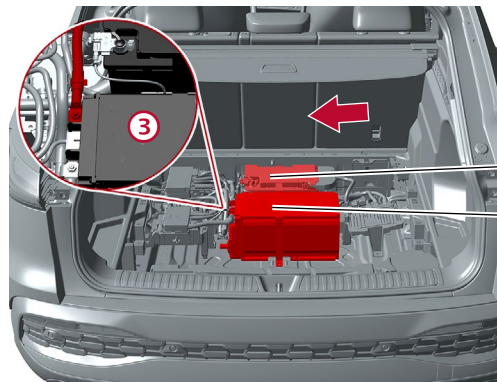


V vseh drugih primerih je 48-voltno električno omrežje mogoče deaktivirati na naslednje načine:

- ① Odstranite prtljažno dno (glej Odklop 12-voltnega akumulatorja).



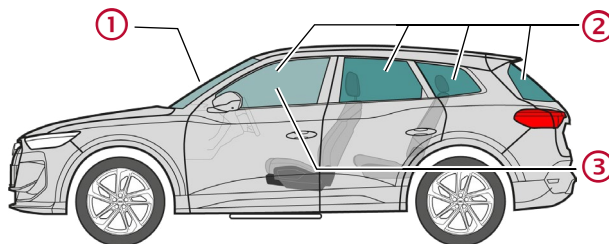
- ② Odstranite pokrov 48-voltno baterije.



- ③ Locirajte 48-voltno baterijo in odklopite negativni pol.

12-voltni akumulator  
48-voltna baterija

### 4. Dostop do potnikov



#### Vrste stekel:

- ① Laminirano varnostno steklo
- ② Kaljeno varnostno steklo
- ③ Laminirano varnostno steklo (opcijsko)

### 5. Shranjena energija/tekočine/plini/trdne snovi



Bencinsko ali dizelsko gorivo:  
maks. 60 l



12 V



48 V  
Litij-ionska (opcijsko)



maks. 18 bar  
(opcijsko)



# Audi Q5/SQ5

SUV, od 2025 naprej

5-vratna izvedba s 5 sedeži

## 6. V primeru požara



Pri litij-ionskih baterijah lahko pride do samovžiga oz. lahko po gašenju požara pride do ponovnega vžiga!  
Nosite ustrezno zaščitno opremo!



Netesnost opsijskega sistema zračnega vzmetenja lahko poveča intenzivnost požara.

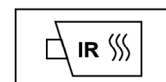
## 7. V primeru potopitve

Po izvleku pustite, da voda odteče, in odklopite vse baterije in akumulatorje (gl. 3. poglavje).  
Nosite ustrezno zaščitno opremo!

## 8. Vleka/prevoz/shranjevanje



Pri litij-ionskih baterijah lahko pride do samovžiga oz. lahko po gašenju požara pride do ponovnega vžiga!  
Nosite ustrezno zaščitno opremo!



## 9. Pomembne dodatne informacije

Več informacij najdete v vodniku za reševanje za vozila Audi na [www.audi.com/rescue](http://www.audi.com/rescue)

## 10. Razlaga uporabljenih piktogramov

Vnetljivo	Jedko	Nevarno za zdravje	Nevarno za okolje	Rezervoar za bencinsko gorivo	Rezervoar za dizelsko gorivo	Gasiti z vodo	Odstranite pametni ključ
Odklenite pokrov prtljažnika	Pozor, nevarnost						