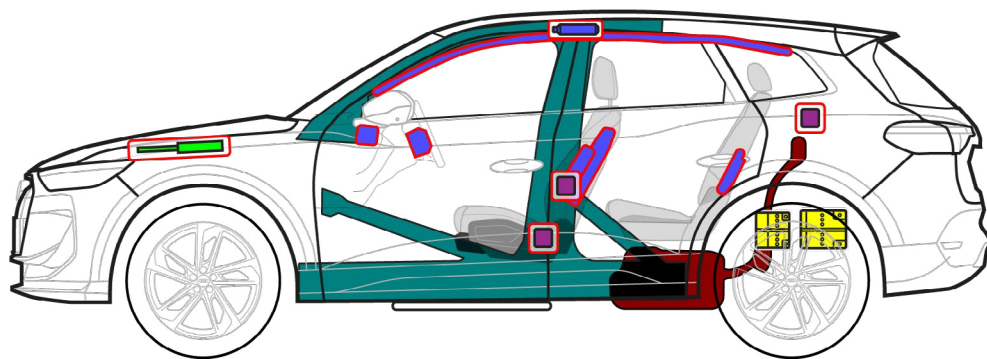
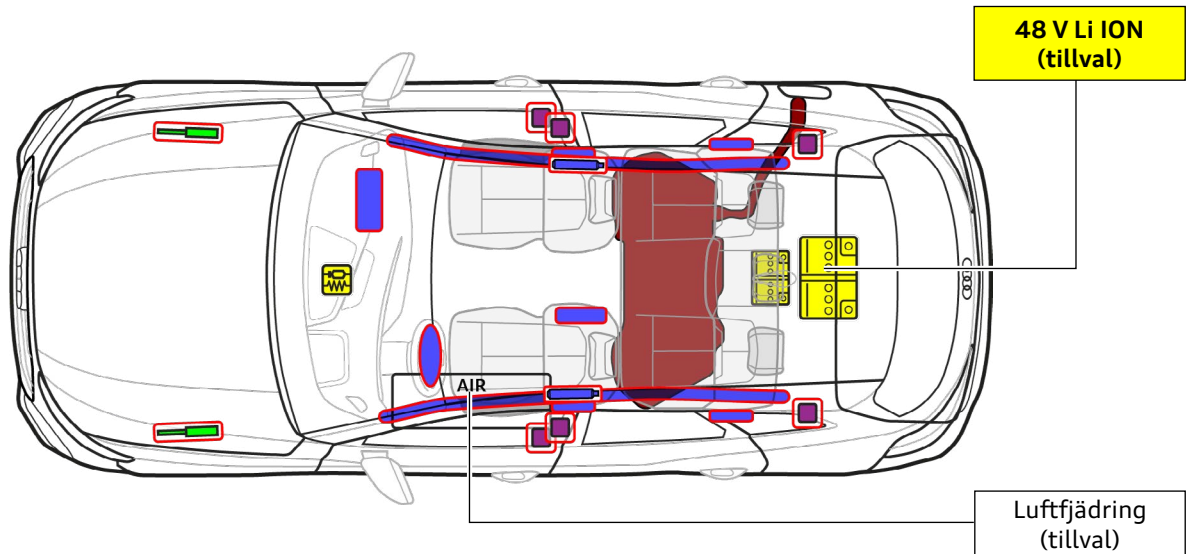




# Audi Q5/SQ5

SUV, fr.o.m. 2025

5-dörrars, 5-sitsig



	Airbag		Gasgenerator		Bältesförsträckare		SRS styrdon		Gastrycksdämpare/förspänd fjäder
	Karossförstärkning		Lufttank		Lågspänningsbatteri		Bränsletank innehåll bensen eller diesel		



# Audi Q5/SQ5

SUV, fr.o.m. 2025

5-dörrars, 5-sitsig

## 1. Identifiering/igenkänning

Modellbeteckning på B-stolpe



Modellbeteckning på bakpartiet (kan väljas bort)

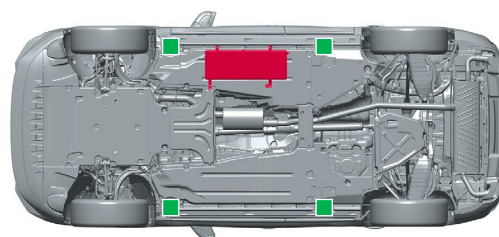
## 2. Fastsättning/stabilisering/lyftning

Immobilisera fordon

- 1 Dra åt handbromsen
- 2 Säkra fordonet mot att rulla iväg



Lyftpunkter



- lämpliga lyftpunkter
- tryckluftstank (tillval)

## 3. Åtgärda direkta faror/säkerhetsbestämmelser

Slå av tändningen

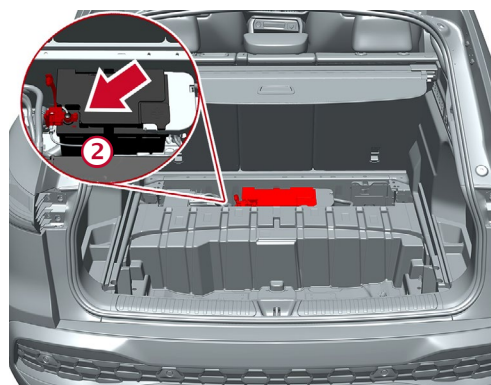
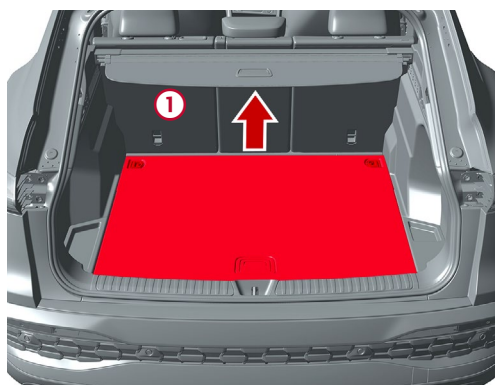
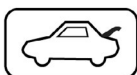


Tryck på knappen "Start-Engine-Stop" i mittkonsolen utan att trampa ned fotbromsen



Håll bilnyckel, nyckelkort och/eller mobilapp om möjligt minst 5 m från fordonet.

1) Frånkoppla 12 V-batteriet i bagageutrymmet



Ta bort lastgolvet:

- 1 Lossa för detta skruvpunkterna på surringsöglorna eller bänd upp lastgolvet med lämpligt verktyg

- 2 Lokalisera 12 V-batteriet och frånkoppla minuspolen



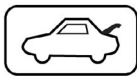
# Audi Q5/SQ5

SUV, fr.o.m. 2025

5-dörrars, 5-sitsig

## 2) Frånkoppla 48 V-batteriet (tillval) i bagageutrymmet

Vid olyckor med krockkuddsaktivering avaktiveras 48 V-elsystemet automatiskt omedelbart efter att krockkuddarna har löst ut.



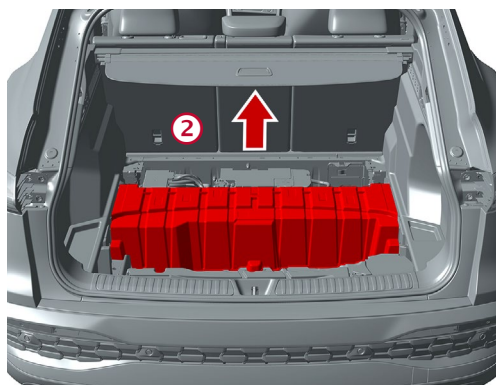
Desutom är 48 V-elsystemet avaktiverat efter ca 10 sekunder vid följande tillvägagångssätt:

- 1) Tändning avstängd
- 2) Frånkoppla 12 V-batteriet

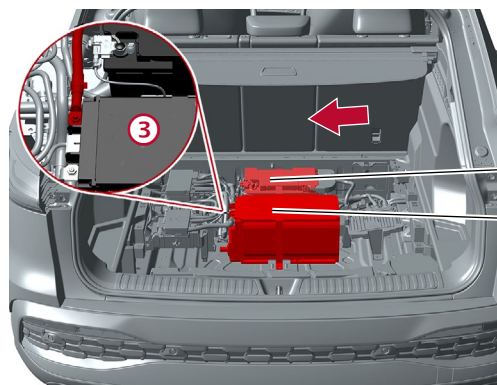


I alla andra fall kan 48 V-elsystemet avaktiveras enligt följande:

- ① Ta bort lastgolvet: (se Frånkoppla 12 V-batteriet)



② Ta bort 48 V-batteriets kåpa

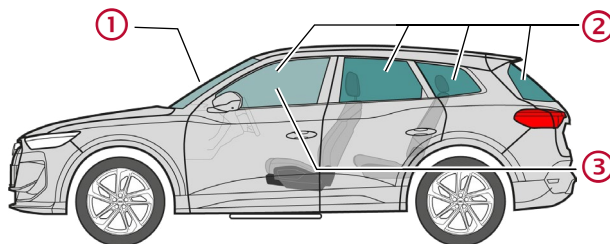


③ Lokalisera 48 V-batteriet och frånkoppla minuspolen

12 V-batteri

48 V-batteri

## 4. Åtkomst till passagerare



### Typer av glas:

- ① Laminerat säkerhetsglas
- ② Enkelt säkerhetsglas
- ③ Laminerat säkerhetsglas (tillval)

## 5. Lagrad energi/vätskor/gaser/fasta ämnen



Bensin eller diesel  
max. 60 l



12 V



48 V  
Litium-jon (tillval)



max. 18 bar  
(tillval)



# Audi Q5/SQ5

SUV, fr.o.m. 2025

5-dörrars, 5-sitsig

## 6. Vid brand



Litium-jon-batterier kan självantända eller antändas igen efter brandbekämpningen!  
Bär lämplig skyddsutrustning!



Läckor i luftfjädringssystemet (tillval) kan leda till ökad brandintensitet.

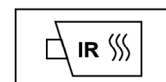
## 7. Under vatten

Töm ur vattnet efter bärgningen och frånkoppla batteriet/-erna (se kapitel 3).  
Bär lämplig skyddsutrustning!

## 8. Bärgning/transport/förvaring



Litium-jon-batterier kan självantända eller antändas igen efter brandbekämpningen!  
Bär lämplig skyddsutrustning!



## 9. Viktig extrainformation

Mer information i räddningsdatabladet Audi på [www.audi.com/rescue](http://www.audi.com/rescue)

## 10. Förklaring av de piktogram som används

Brandfarligt	Frätande medel	Farligt för människors hälsa	Miljöfara	Bränsletank- innehåll bensen	Bränsletank- innehåll diesel	Använd vatten för att släcka elden	Ta bort smartnyckeln
Bagageutrymme	Allmän varnings skylt						