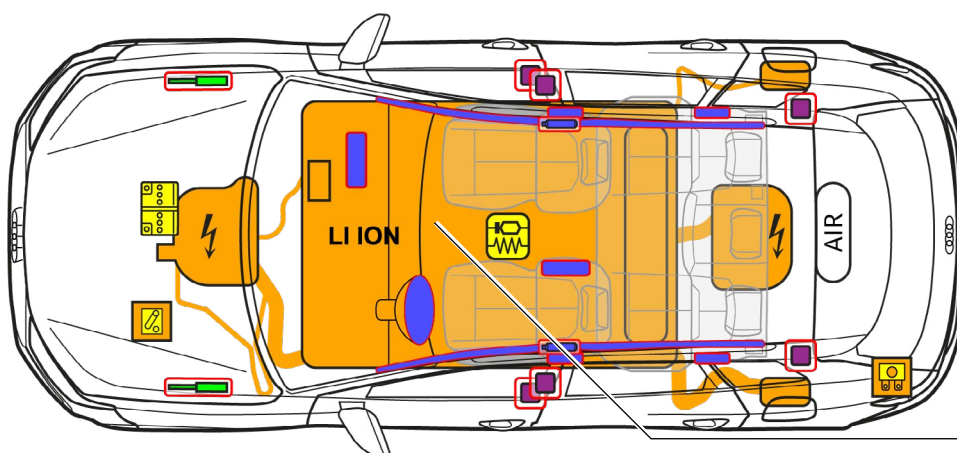




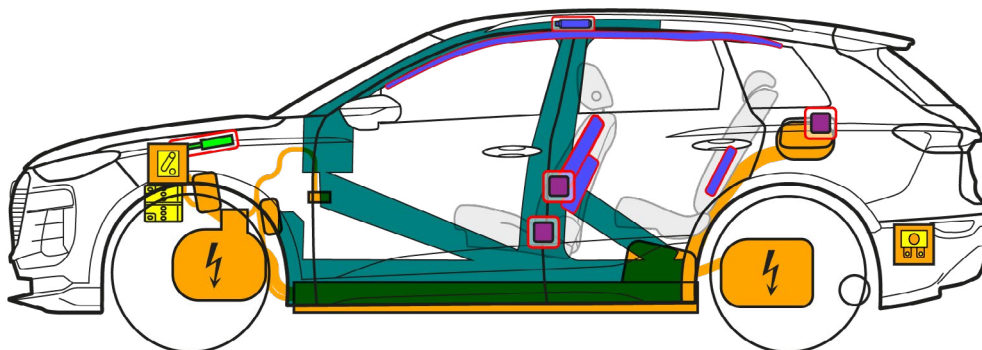
Audi Q6 / SQ6 e-tron

SUV, fra 2024

5-dørs-model, fem sæder



800 V
LI-ION



	Airbag		Gasgenerator		Selestrammere til sikkerhedssele		SRS-styreenhed		Gastryksfjeder/forspændt fjeder
	Højstyrkeområder		Lavvoltsbatteri		Højvoltsbatteri		Højspændingskabel		Lavspændingsenhed, der afbryder højspænding
	Sikringsdåse, deaktivering af højspændingsystem ved lavspænding		Højspændingskomponent		Lufttank				



Audi Q6 / SQ6 e-tron

SUV, fra 2024

5-dørs-model, fem sæder

1. Identifikation/genkendelse



Elmotoren er lydløs. Visningen i kombiinstrumentet (powermetret) giver information om, hvorvidt elmotoren er standset "OFF" eller driftsklar "READY".

Modelbetegnelse
Audi Q6 / SQ6 e-tron

Ladetilslutning

e-tron



Q6

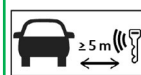
Modelbetegnelse
(modelbetegnelser kan fravælges)

2. Fiksering/stabilisering/løft

Immobilisering af bil

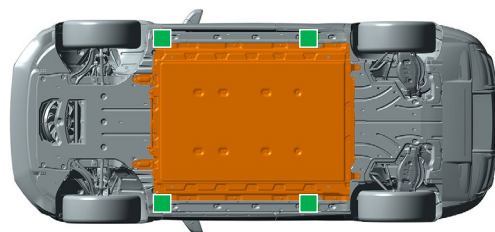


1. Tryk på parkeringsknappen "P", og aktiver parkeringsbremsen.
2. Afbryd tændingen (powermeter "OFF"), tryk på "Start-Stop" uden at træde på bremsepedalen.



Hold så vidt muligt nøglen med fjernbetjening, nøglekortet og/eller smartphoneappen mere end 5 m væk fra bilen.

Løftepunkter



Egnede løftepunkter

Højvoltsbatteri

3. Deaktivering særlige farer/sikkerhedsforskrifter

Deaktivering af højspændingssystem

Ved ulykker med airbagudløsning deaktiveres højspændingssystemet automatisk efter registrering af airbagudløsningen. Højspændingssystemet er spændingsfrit ca. 20 sek. efter deaktiveringen.

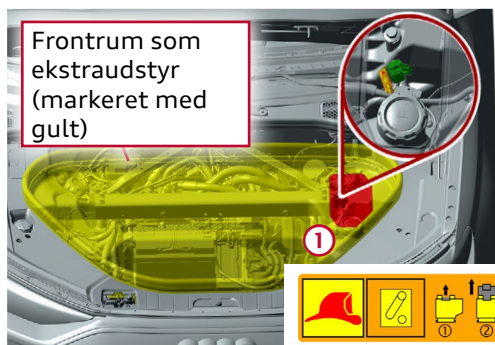


I alle andre tilfælde kan højspændingssystemet deaktiveres på følgende måde:

Mulighed 1: i forvognen



Frontrum som ekstraudstyr (markeret med gult)



1. Lokaliser redningstjenestens afbrydelsessted i forbindelse med frontrum (ekstra opbevaringsrum i forvognen, ekstraudstyr): Fjern servicedækslet ①.

2. Åbn redningstjenestens afbrydelsessted.



① Træk den røde strop ud.



② Træk det sorte stik ud.



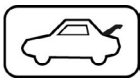
Hvis der er højspændingskomponenter og -kabler, der er beskadigede, eller hvis højvoltsbatteriet er beskadiget, må disse/dette ikke berøres, skæres i eller åbnes! Brug passende beskyttelsesudstyr!



Audi Q6 / SQ6 e-tron

SUV, fra 2024

5-dørs-model, fem sæder






Mulighed 2: sikring i bagagerum

1. Løft bundpladen.

2. Fjern afdækningen (i venstre side af bilen).

3. Lokaliser sikringen (under kunststofholder), og træk den ud.



Afbrydelse af bilens 12-volts-batteri



Frontrum som ekstraudstyr (markeret med gult)

① Lokaliser batteriet, og afbryd minuspolen.

I forbindelse med frontrum (ekstra opbevaringsrum i forvognen, ekstraudstyr):

② Fjern servicedækslet.

③ Afbryd batteriets steltilslutning på karrosseriet.

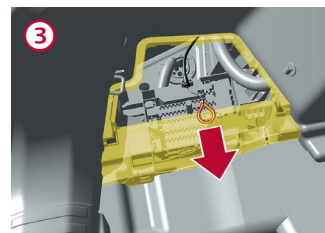


Afbrydelse fra ladestation (nødoplåsning af ladestik)



Løft bundpladen.

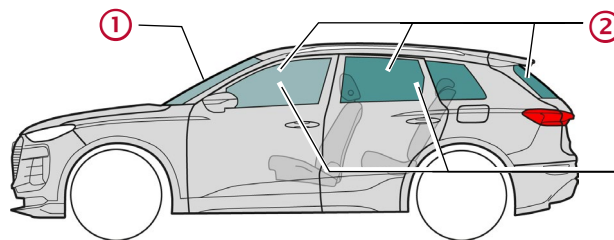
Fjern afdækningen (i venstre side af bilen).

Træk i den gule strop. Træk ladestikket ud.



Ladestikdåse i højre side: samme fremgangsmåde som i venstre side af bilen (træk i den gule strop)

4. Adgangsveje til tilskadekomne



Glastyper:

① Flerlagssikkerhedsglas

② 1-lags-sikkerhedsglas

③ Sideruder som flerlagssikkerhedsglas som ekstraudstyr

5. Oplagret energi/væsker/gasser/faste stoffer



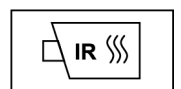
12 V



800 V
Litium-ion



Ved en mekanisk deformation af batterisystemet er der risiko for en termisk reaktion i højvoltsbatteriet. Overvåg højvoltsbatteriets temperatur!





Audi Q6 / SQ6 e-tron

SUV, fra 2024

5-dørs-model, fem sæder

6. I tilfælde af brand



Litium-ion-batterier kan selvantænde ved beskadigelse og/eller ukorrekt anvendelse – enten med det samme eller forsinket – og efter brandslukningen antænde igen! Brug passende beskyttelsesudstyr!



7. I vand

Efter bjærgning af bilen fra vandet skal højspændingssystemet deaktiveres (se kapitel 3), og man skal lade vandet løbe ud. Brug passende beskyttelsesudstyr!

8. Bugsering/transport/opbevaring



Litium-ion-batterier kan selvantænde og efter brandslukningen antænde igen! Brug passende beskyttelsesudstyr!



I forbindelse med forulykkede biler og/eller et beskadiget eller påfaldende højvoltsbatteri: Deaktiver højspændingssystemet (se kapitel 3). Stil bilen i sikker afstand på minimum 5 m fra bygninger og andre køretøjer (karantæneområde).



Bugser ikke en forulykket bil på de trækkende aksler.



9. Vigtige ekstra oplysninger

Yderligere informationer i Audis redningshåndbog på www.audi.com/rescue

10. Piktograminformation

Brandfarlig	Ætsende, irriterende for huden	Farligt for menneskers sundhed	Miljøfare	Elektrisk køretøj	Advarsel, højspænding	Generelt advarselsskilt	Brug vand til at slukke ilden
Farlig spænding	Fjern smart nøgle	Brug termisk infrarødt kamera	Lås motorhjelme op	Lås bagagerum op			