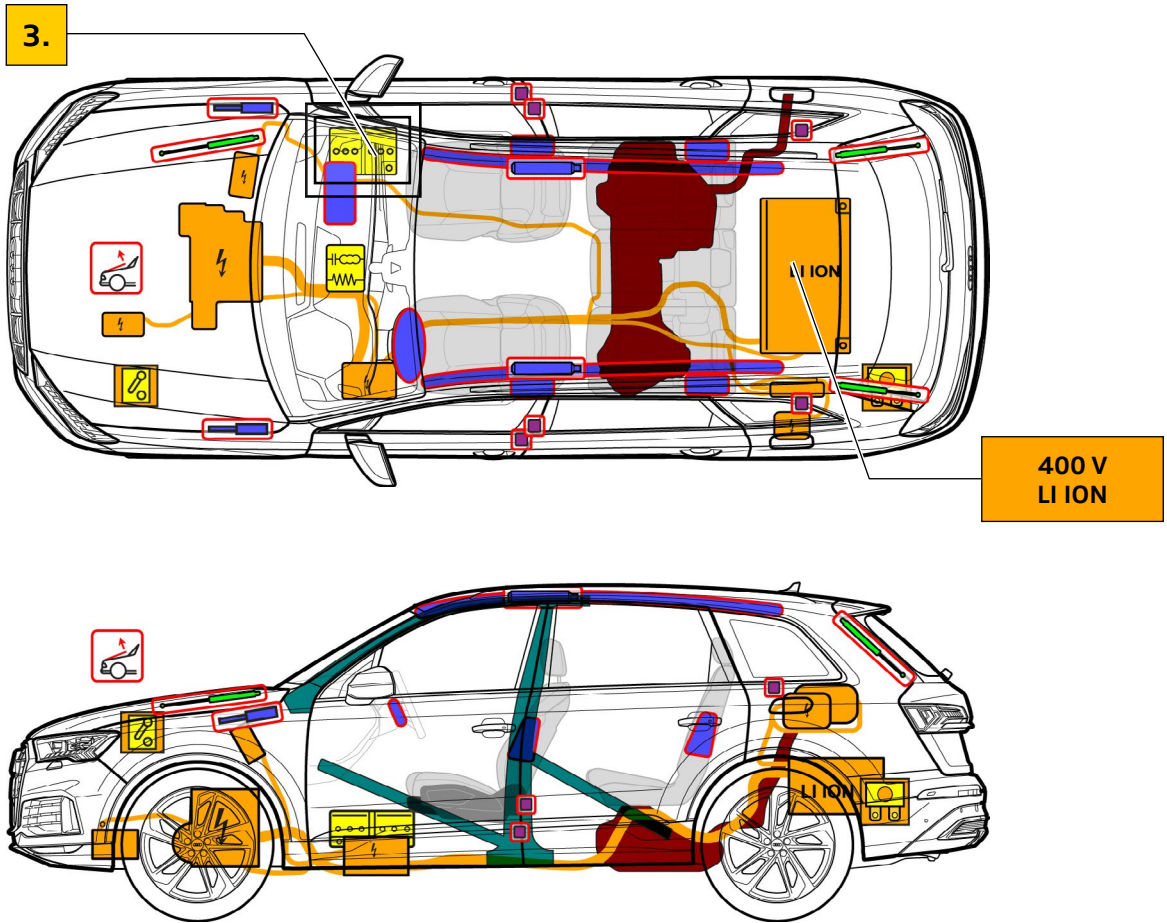




Audi Q7 TFSI e

SUV, από 2024

5-θυρο, 5-θέσιο



| | | | | | | | | | |
|--|-------------------------|--|--|--|---|--|------------------------|--|---|
| | Αερόσακος | | Γεννήτρια αερίου | | Προεντατήρας ζώνης | | SRS Εγκέφαλος | | Αμορτισέρ αερίου/προφορτισμένο ελατήριο |
| | Περιοχές υψηλής αντοχής | | Ιδιαίτερη προσοχή | | Ρεζερβουάρ βενζίνης | | Μπαταρία χαμηλής τάσης | | Μπαταρία υψηλής τάσης |
| | Καλώδιο υψηλής τάσης | | Αποσύνδεση υψηλής τάσης, σύστημα χαμηλής τάσης | | Ασφαλειοθήκη, απενεργοποίηση συστήματος υψηλής τάσης σε χαμηλή τάση | | Εξάρτημα υψηλής τάσης | | |



Audi Q7 TFSI e

SUV, από 2024

5-θυρο, 5-θέσιο

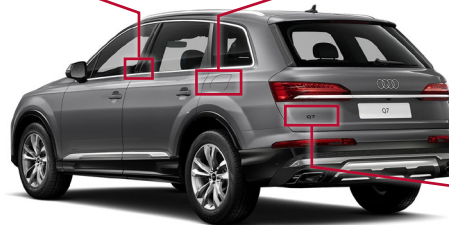
1. Ταυτοποίηση/αναγνώριση



Ο ηλεκτροκινητήρας είναι αθόρυβος. Η ένδειξη στο όργανο πολλαπλών λειτουργιών (Powermeter) ενημερώνει για το αν η ηλεκτροκίνηση είναι απενεργοποιημένη «OFF» ή είναι έτοιμη για λειτουργία «READY».

Όνομασία μοντέλου
Audi Q7 TFSI e

Σύνδεση φόρτισης



Q7

(Δυνατότητα αποεπιλογής της ονομασίας μοντέλου στο πίσω μέρος)

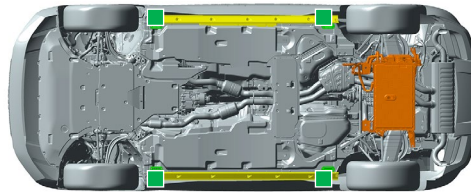
2. Στερέωση/σταθεροποίηση/ανύψωση

Ακινητοποίηση αυτοκινήτου



- 1 Πιέστε το πλήκτρο στάθμευσης "P"
 - 2 Ενεργοποιήστε το φρένο ασφάλειας ακινητοποίησης
- Ασφαλίστε το όχημα από κύλιση

Σημεία ανύψωσης



■ κατάλληλα σημεία ανύψωσης

■ Μπαταρία υψηλής τάσης

3. Αντιμετώπιση των άμεσων κινδύνων/διατάξεις ασφαλείας

Απενεργοποιήστε την ανάφλεξη

Πιέστε το πλήκτρο "START-STOP" στην κεντρική κονσόλα, χωρίς να πατήσετε το πεντάλ φρένων



Απομακρύνετε το κλειδί ασύρματου τηλεχειρισμού, την κάρτα κλειδιού και/ή την εφαρμογή Smartphone όσο το δυνατόν περισσότερο από 5 m από το όχημα.

Απενεργοποίηση συστήματος υψηλής τάσης


Σε ατυχήματα με πυροδότηση αερόσακου, το σύστημα υψηλής τάσης απενεργοποιείται αυτόματα αμέσως μετά την αναγνώριση της πυροδότησης αερόσακου. Το σύστημα υψηλής τάσης είναι περ. 20 δευτ. χωρίς τάση μετά την απενεργοποίηση.




Για όλες τις περαιτέρω περιπτώσεις το σύστημα υψηλής τάσης μπορεί να απενεργοποιηθεί ως εξής:

Δυνατότητα 1: Από τον χώρο κινητήρα

Αφαίρεση καλύμματος



Αποσπάστε το σημείο διαχωρισμού



1 Τραβήξτε έξω την κόκκινη γλώσσα



2 Τραβήξτε έξω το μαύρο φιλτράκι





Audi Q7 TFSI e

SUV, από 2024

5-θυρο, 5-θέσιο



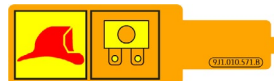
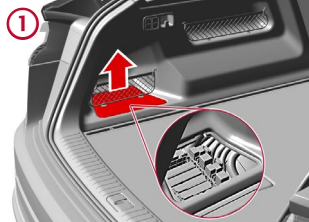
Μην αγγίζετε, κόβετε ή ανοίγετε τα εξαρτήματα υψηλής τάσης, τα καλώδια υψηλής τάσης και την μπαταρία υψηλής τάσης που έχουν υποστεί ζημιά! Φορέστε τον αντίστοιχο προστατευτικό εξοπλισμό!



Πιθανότητα 2: (ασφάλεια στον χώρο αποσκευών)

Ανύψωση κάτω μέρους αυτοκινήτου

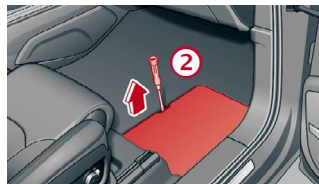

Τραβήξτε έξω την ασφάλεια



Αποσύνδεση μπαταρίας 12 Volt



Στον χώρο ποδιών δεξιά πλευρά οχήματος

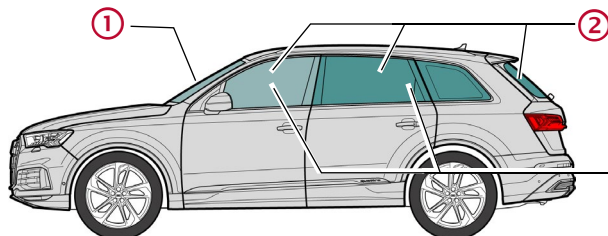


1 Αφαιρέστε ή ανασηκώστε τα πατάκια, τη μοκέτα.

2 Σηκώστε το κάλυμμα μπαταρίας.

3 Αποσυνδέστε πρώτα τον αρνητικό πόλο (-) και μετά τον θετικό πόλο (+) της μπαταρίας τροφοδοσίας δικτύου.

4. Πρόσβαση στους επιβαίνοντες



Τύποι γυαλιού:

1 Τριπλό κρύσταλλο ασφαλείας

2 Μονό κρύσταλλο ασφαλείας

3 Πλευρικά τζάμια προαιρετικά, τριπλό κρύσταλλο ασφαλείας

5. Αποθηκευμένη ενέργεια/υγρά/αέρια/στερεά υλικά



μέγ. 75 l



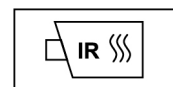
12 V



400 V
Ιόντων λιθίου



Σε περίπτωση μηχανικής παραμόρφωσης του συστήματος μπαταρίας υπάρχει κίνδυνος θερμικής αντίδρασης στην μπαταρία υψηλής τάσης. Παρακολουθείτε τη θερμοκρασία της μπαταρίας υψηλής τάσης!





Audi Q7 TFSI e

SUV, από 2024

5-θυρο, 5-θέσιο

6. Σε περίπτωση πυρκαγιάς



Οι μπαταρίες ιόντων λιθίου μπορούν σε περίπτωση ζημιών ή λανθασμένης χρήσης να πάρουν φωτιά πρόωρα ή και καθυστερημένα ή να πάρουν φωτιά εκ νέου μετά την πυρόσβεση! Φορέστε τον αντίστοιχο προστατευτικό εξοπλισμό!



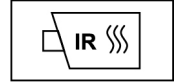
7. Κάτω από νερό

Μετά την ανάσχυση του αυτοκινήτου από το νερό απενεργοποιήστε το σύστημα υψηλής τάσης και την τροφοδοσία δικτύου 12 Volt (βλέπε κεφάλαιο 3) και αφήστε να εκρүүσει το νερό. Φορέστε τον αντίστοιχο προστατευτικό εξοπλισμό!

8. Ρυμούλκηση/μεταφορά/αποθήκευση



Οι μπαταρίες ιόντων λιθίου μπορούν να αναφλεγούν μόνες τους ή μετά την πυρόσβεση ξανά! Φορέστε τον αντίστοιχο προστατευτικό εξοπλισμό!



Σε αυτοκίνητα με ατύχημα ή σε περίπτωση χαλασμένης ή μη φυσιολογικής μπαταρίας υψηλής τάσης: Απενεργοποίηση συστήματος υψηλής τάσης (βλέπε κεφάλαιο 3). Σταθμεύστε το αυτοκίνητο σε ασφαλή απόσταση τουλάχιστον 5 m από τα κτήρια και άλλα αυτοκίνητα (επιφάνεια καραντίνας).



Μη ρυμουλκείτε από τους κινητήριους άξονες ένα αυτοκίνητο που έχει εμπλακεί σε ατύχημα.

9. Σημαντικές πρόσθετες πληροφορίες

Περισσότερες πληροφορίες αναφέρονται στο Εγχειρίδιο διάσωσης Audi εδώ www.audi.com/rescue

10. Εξήγηση των χρησιμοποιούμενων εικονογραμμάτων

| | | | | | | | |
|-----------------|-----------------------------------|-----------------------------------|------------------------------|----------------------------|----------------------------|-------------------|-----------------|
| | | | | | | | |
| εύφλεκτο | καυστικό, ερεθιστικό για το δέρμα | επικίνδυνο για την υγεία | επικίνδυνο για το περιβάλλον | Οχήματα βενζινης Hybrid | Προειδοποίηση υψηλής τάσης | Προσοχή, κίνδυνος | Σβήσιμο με νερό |
| | | | | | | | |
| Επικίνδυνη τάση | Αφαίρεση κλειδιού Smart | Χρήση κάμερας θερμικής εικόνας IR | Ξεκλείδωμα καπό κινητήρα | Ξεκλείδωμα χώρου αποσκευών | | | |