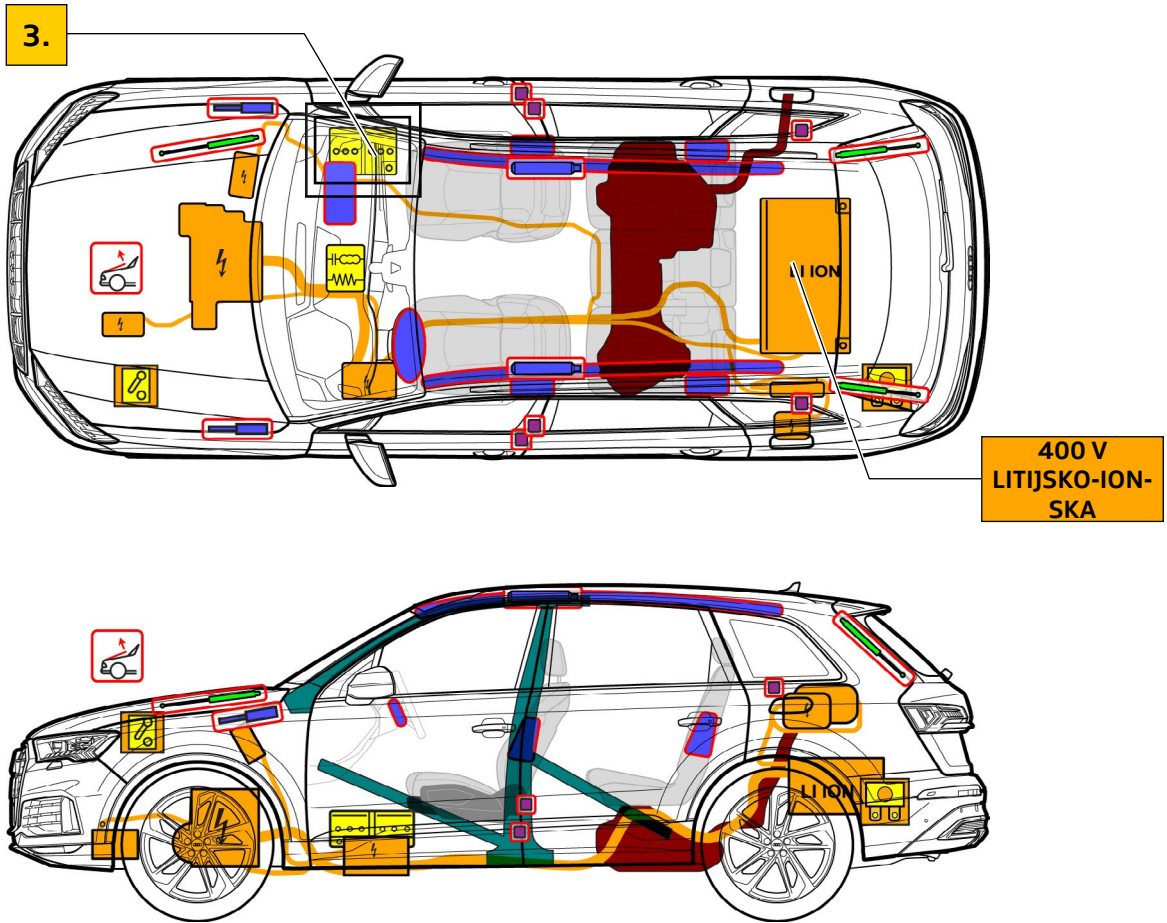




# Audi Q7 TFSI e

## SUV, od 2024.

Vozila s 5 vrata, vozila s 5 sjedala



	Zračni jastuk		Plinski generator		Zatezači pojaseva		SRS Upravljački uređaj		Plinska tlačna opruga/prednapregnuta opruga
	Područja velike čvrstoće		Poseban oprez		Spremnik za benzin		Niskonaponski akumulator		Visokonaponska baterija
	Visokonaponski vod		Odvajanje visokog napona, niskonaponski sustav		Kutija osigurača, deaktiviranje visokonaponskog u niskonaponskom sustavu		Visokonaponska komponenta		



# Audi Q7 TFSI e

SUV, od 2024.

Vozila s 5 vrata, vozila s 5 sjedala

## 1. Identifikacija/prepoznavanje



Električni motor ne proizvodi zvukove. Prikaz u kombiniranom instrumentu (powermeter) pruža informaciju o tome je li električni pogon isključen „OFF“ odn. pripravan za rad „READY“.

Oznaka modela  
Audi Q7 TFSI e

Priključak za punjenje



Q7  
(oznaka modela na stražnjem dijelu vozila  
može se ukloniti)

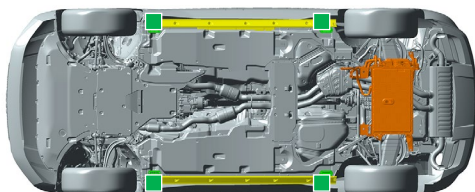
## 2. Fiksiranje/stabiliziranje/dizanje

### Imobiliziranje vozila



- 1 Pritisnite parkirnu tipku P
  - 2 Aktivirajte parkirnu kočnicu
- Osigurajte vozilo od kotrljanja

### Točke za dizanje



- prikladne točke za dizanje
- visokonaponska baterija

## 3. Otklanjanje direktnih opasnosti/sigurnosne odredbe

### Isključivanje paljenja

Pritisnite tipku „START-STOP“ u središnjoj konzoli bez pritiskanja papučice kočnice



Ključ na radiosignal, kartični ključ i/ili aplikaciju na smartphoneu udaljite više od 5 m od vozila.

### Deaktiviranje visokonaponskog sustava


Kod sudara s aktiviranjem zračnih jastuka visokonaponski sustav deaktivira se automatski odmah nakon prepoznavanja aktiviranja zračnih jastuka. 20 sekundi nakon deaktiviranja visokonaponski sustav je bez napona.



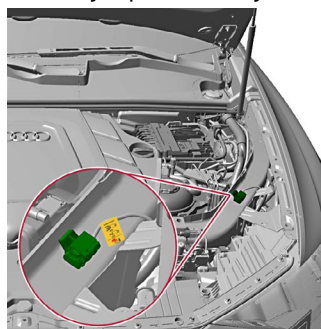
U svim ostalim slučajevima visokonaponski se sustav može deaktivirati na sljedeći način:

#### Mogućnost 1: iz prostora motora

Uklonite poklopac



Aktivirajte prekidno mjesto



1 Izvucite crvenu omču

2 Izvucite crni utikač





# Audi Q7 TFSI e

SUV, od 2024.

Vozila s 5 vrata, vozila s 5 sjedala



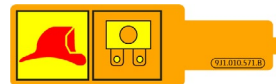
**Oštećene visokonaponske komponente, vodove i visokonaponsku bateriju nemojte dodirivati, rezati ili otvarati! Nosite odgovarajuću zaštitnu opremu!**



## Mogućnost 2: (osigurač u prtljažniku)

Podignite dno

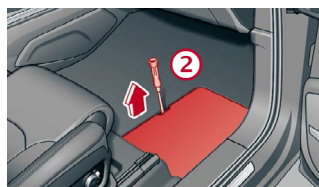

Izvucite osigurač



## Odspajanje 12-V akumulatora



U prostoru za noge, desna strana vozila

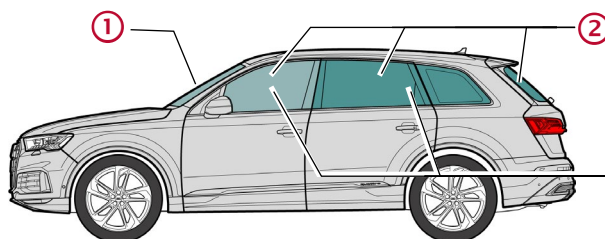


① Uklonite ili podignite podne prostirke i tepih.

② Podignite poklopac baterije.

③ Prvo odspojite minus pol (-), a zatim plus pol (+) akumulatora strujne mreže vozila.

## 4. Pristup putnicima



Tipovi stakla:

- ① Kompozitno sigurnosno staklo
- ② Jednostruko sigurnosno staklo
- ③ Bočna stakla - opcijski kompozitno sigurnosno staklo

## 5. Pohranjena energija/tekućine/plinovi/čvrste tvari



maks. 75 l



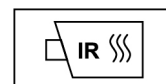
12 V



400 V  
Litijsko-ionska



**Kod mehaničke deformacije sustava baterije postoji rizik od termičke reakcije u visokonaponskoj bateriji.  
Nadzirite temperaturu visokonaponske baterije!**





# Audi Q7 TFSI e

SUV, od 2024.

Vozila s 5 vrata, vozila s 5 sjedala

## 6. U slučaju požara



Litijsko-ionske baterije mogu se pri oštećenjima odn. nepravilnom korištenju samostalno zapaliti odmah ili kasnije odn. mogu se ponovno zapaliti nakon gašenja požara! Nosite odgovarajuću zaštitnu opremu!



## 7. Pod vodom

Nakon izvlačenja vozila iz vode deaktivirajte visokonaponski sustav i 12-V mrežu ( vidi poglavlje 3) te pustite da voda iscuri iz vozila. Nosite odgovarajuću zaštitnu opremu!

## 8. Vuča/transport/skladištenje



Litijsko-ionske baterije mogu se zapaliti same od sebe odnosno nakon gašenja požara mogu se ponovno zapaliti. Nosite odgovarajuću zaštitnu opremu!



Kod karamboliranih vozila odnosno kod oštećene ili sumnjive visokonaponske baterije: deaktivirajte visokonaponski sustav (vidi poglavlje 3). Vozilo parkirajte na sigurnom razmaku od najmanje 5 metara od objekata i drugih vozila (površina karantene).



Karambolirano vozilo nemojte vući na pogonskoj osovini / pogonskim osovinama.

## 9. Važne dodatne informacije

Dodatne informacije u spasilačkom listu za Audi na [www.audi.com/rescue](http://www.audi.com/rescue)

## 10. Objašnjenje korištenih piktograma

Zapaljivo	Nagrizajuće, iritira kožu	Opasno po zdravlje	Ugrožava okoliš	Benzinsko hibridno vozilo	Upozorenje! Visoki napon	Opća opasnost	Gasiti vodom
Opasan napon	Ukloniti pametni ključ	Koristiti infracrvenu kameru	Deblokirati poklopac motora	Deblokirati prtljažnik			