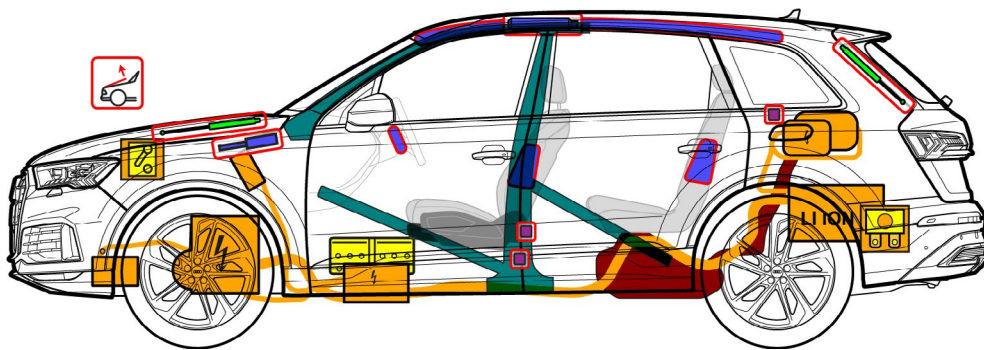
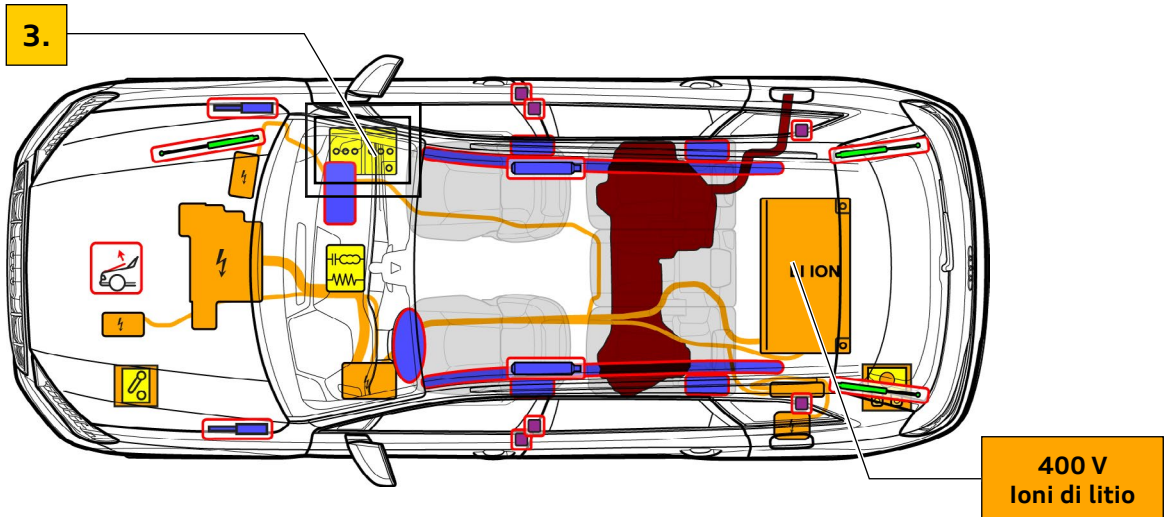




Audi Q7 TFSI e

SUV, dal 2024

Versione a 5 porte, a 5 posti



	Airbag		Generatore di gas		Pretensionatore		SRS Centralina		Molla a gas / molla in tensione
	Settori ad alta resistenza		Particolare attenzione		Serbatoio benzina		Batteria a basso voltaggio		Batteria ad alto voltaggio
	Cavo ad alto voltaggio		Separazione alto voltaggio, sistema a basso voltaggio		Scatola dei fusibili, disattivazione sistema ad alto voltaggio - basso voltaggio		Componente ad alto voltaggio		



Audi Q7 TFSI e

SUV, dal 2024

Versione a 5 porte, a 5 posti

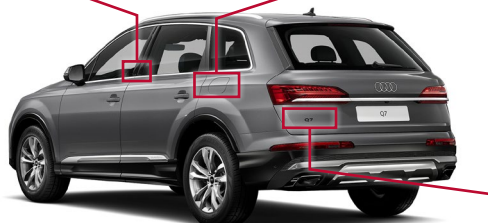
1. Identificazione / riconoscimento



Il motore elettrico è silenzioso. L'indicazione sul quadro strumenti (misuratore di potenza) indica se il motore elettrico è spento "OFF" o pronto per il funzionamento "READY".

Nome del modello
Audi Q7 TFSI e

Preso di ricarica



Q7
(La denominazione del modello sul retro può essere deselezionata)

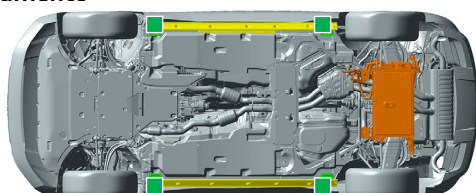
2. Fissaggio / stabilizzazione / sollevamento

Immobilizzazione del veicolo



- ① Premere il tasto di parcheggio "P"
 - ② Premere il freno di stazionamento
- Accorgimenti per impedire il movimento accidentale del veicolo

Punti di sollevamento

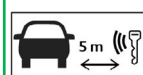


- Punti di sollevamento adatti
- Batteria ad alto voltaggio

3. Eliminazione dei pericoli diretti / norme di sicurezza

Spegnere il quadro strumenti.

Premere il tasto "START-STOP" nella consolle centrale senza schiacciare il pedale del freno.



Allontanare la chiave di accensione, la key card e/o l'app dello smartphone possibilmente a più di 5 m di distanza dal veicolo.

Disattivazione del sistema ad alto voltaggio


In caso di incidenti con attivazione dell'airbag, il sistema di alto voltaggio si disattiva automaticamente subito dopo il rilevamento dell'attivazione dell'airbag. Il sistema ad alto voltaggio è privo di tensione circa 20 secondi dopo la disattivazione.



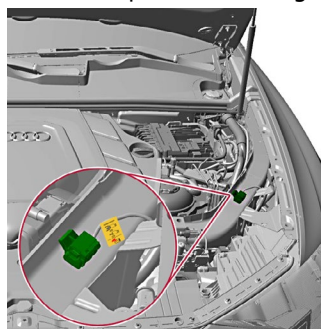
Per tutti gli altri casi, il sistema ad alto voltaggio può essere disattivato come segue:

Opzione 1: dal vano motore

Rimuovere la copertura



Staccare il punto di scollegamento



① Estrarre la linguetta rossa



② Estrarre la spina nera





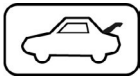
Audi Q7 TFSI e

SUV, dal 2024

Versione a 5 porte, a 5 posti



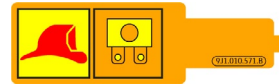
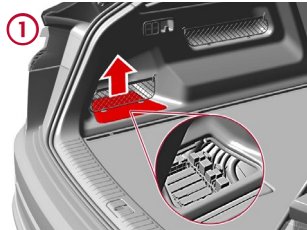
Non toccare, tagliare o aprire i componenti ad alto voltaggio, i cavi e la batteria ad alto voltaggio danneggiati! Indossare un equipaggiamento di protezione adatto!



Opzione 2: (fusibile nel bagagliaio)

Sollevare il fondo

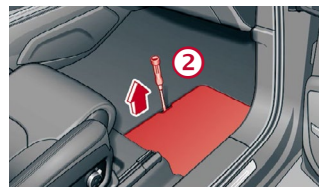
Estrarre il fusibile



Scollegamento della batteria a 12 volt



Nel vano piedi, lato destro del veicolo

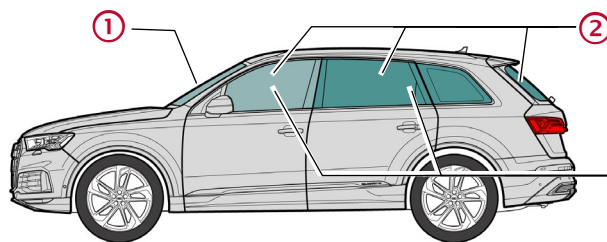


① Rimuovere o sollevare i tappetini e la moquette.

② Sollevare la copertura della batteria.

③ Staccare prima il polo negativo (-), poi il polo positivo (+) della batteria della rete di bordo.

4. Punti per arrivare alle persone



Tipi di vetro:

- ① Vetro di sicurezza laminato
- ② Vetro di sicurezza temperato
- ③ Vetri laterali (optional)
Vetro di sicurezza laminato

5. Energia/liquidi/materie solide/gas accumulati



max. 75 litri



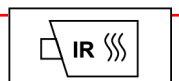
12 V



400 V
Agl i ioni di litio



In caso di deformazione meccanica del sistema della batteria, sussiste il rischio che si inneschi una reazione termica nella batteria ad alto voltaggio. Monitorare la temperatura della batteria ad alto voltaggio!





Audi Q7 TFSI e

SUV, dal 2024

Versione a 5 porte, a 5 posti

6. In caso di incendio



Le batterie agli ioni di litio, se danneggiate o usate in modo improprio, possono autoincendiarsi in breve tempo o con un certo ritardo oppure riaccendersi anche dopo avere spento il fuoco! Indossare un equipaggiamento di protezione adatto!



7. Sott'acqua

Dopo aver estratto il veicolo dall'acqua, disattivare il sistema ad alto voltaggio e la batteria a 12 volt (vedi cap. 3) e far defluire l'acqua. Indossare un equipaggiamento di protezione adatto!

8. Traino / trasporto / conservazione



Le batterie agli ioni di litio possono auto-accendersi o riaccendersi dopo lo spegnimento di un incendio! Indossare un equipaggiamento di protezione adatto!



Se il veicolo è stato coinvolto in un incidente o se la batteria ad alto voltaggio è danneggiata o funziona in modo anomalo: disattivare il sistema ad alto voltaggio (vedi cap. 3). Deposare il veicolo a terra a una distanza di sicurezza di min. 5 metri dagli edifici e dagli altri veicoli (area di quarantena).



Non trainare un veicolo incidentato sugli assi motore.

9. Altre informazioni importanti

Per maggiori informazioni si veda il manuale Audi per gli operatori dei mezzi di soccorso all'indirizzo www.audi.com/rescue

10. Spiegazione dei pittogrammi usati

Inflammabile	Corrosivo, irritante	Pericoloso per la salute	Nocivo per l'ambiente	Veicolo ibrido a benzina	Avvertenza alto voltaggio	Attenzione, pericolo	Spegnere con abbondante acqua
Tensione pericolosa!	Rimuovere la smart key	Usare una termocamera a infrarossi	Sbloccare il cofano del vano motore	Sbloccare il bagagliaio			