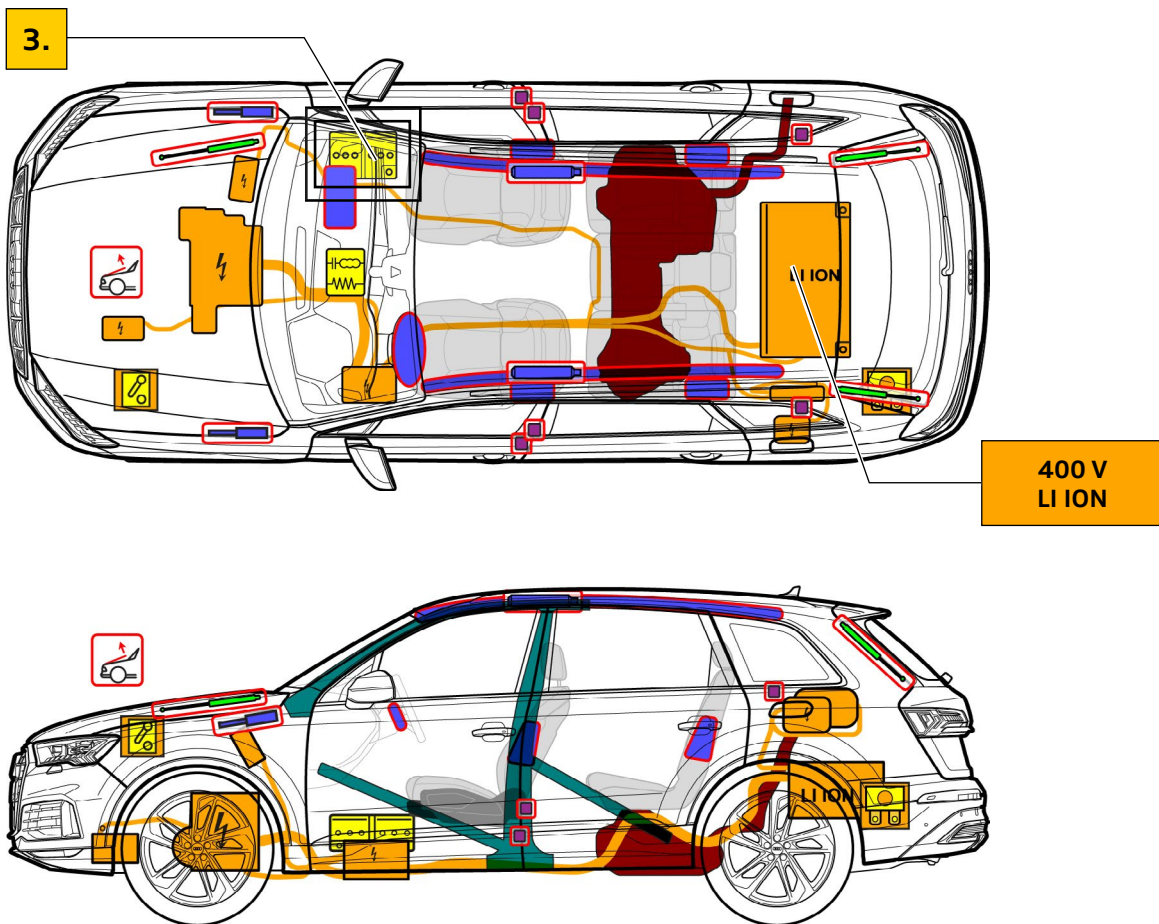




Audi Q7 TFSI e

SUV, nuo 2024

5 durų penkiavietis automobilis



	Oro pagalvė		Dujų generatorius		Diržo įtempiklis		SRS valdymo prietaisas		Dujinė spyruoklė arba įtempta spyruoklė
	Ypač tvirtos zonos		Ypatingas atidumas		Benzino degalų rezervuaras		Žemos įtampos akumuliatorius		Aukštos įtampos akumuliatorius
	Aukštos įtampos laidas		Aukštos įtampos atjungimas, žemos įtampos sistema		Saugiklio lizdas, aukštos įtampos sistemos deaktivavimas žemos įtampos sistemoje		Aukštos įtampos komponentas		



Audi Q7 TFSI e

SUV, nuo 2024

5 durų penkiavietis automobilis

1. Identifikavimas / atpažinimas



Elektros variklis yra begarsis. Indikacija prietaisų skydelyje (galios matuoklis) teikia grįžtamąjį pranešimą, ar elektros pavara yra išjungta „OFF“ ar parengta eksploatacijai „READY“.

Modelio pavadinimas
Audi Q7 TFSI e

Įkrovimo jungtis



Q7
(modelio pavadinimo gale gali būti atsisakoma)

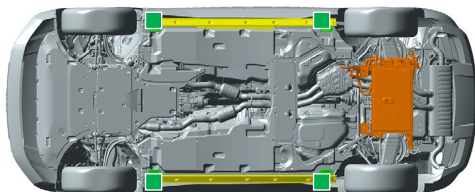
2. Fiksavimas / stabilizavimas / kėlimas

Automobilio imobilizavimas



- 1 Paspauskite parkavimo mygtuką „P“
 - 2 Įjunkite stovėjimo stabdį
- Automobilio apsaugojimas nuo nuriedėjimo

Kėlimo taškai

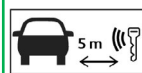


- Tinkami kėlimo taškai
- Aukštos įtampos akumulatorius

3. Tiesioginių pavojų pašalinimas / saugumo taisyklės

Degimo išjungimas

Paspauskite „START-STOP“ mygtuką vidurinėje konsolėje, nenuspausdami stabdžių pedalo



Pašalinkite valdymo radio bangomis raktą, rakto kortelę ir/arba taikomąją programą išmaniajam telefonui pagal galimybes toliau nei 5 m nuo automobilio.

Aukštos įtampos sistemos deaktivavimas


Eismo įvykių su oro pagalvių suveikimu metu aukštos įtampos sistema automatiškai deaktivuojama tuojau pat po oro pagalvių suveikimo atpažinimo. Aukštos įtampos sistemoje nėra įtampos maždaug po 20 sekundžių nuo deaktivavimo.



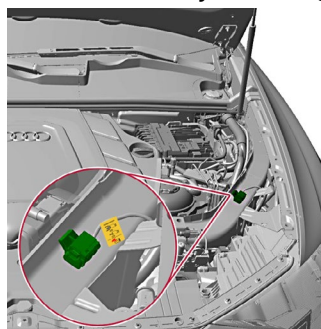
Visais kitais atvejais aukštos įtampos sistema gali būti deaktivuojama šitaip:

1 galimybė: iš variklio skyriaus

Pašalinkite dangtelį



Atlaisvinkite atskyrimo vietą



1 Ištraukite raudoną liežuvėlį



2 Ištraukite juodą kištuką





Audi Q7 TFSI e

SUV, nuo 2024

5 durų penkiavietis automobilis



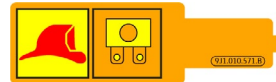
Nelieskite, nepjaukite arba neatidarykite pažeistų aukštos įtampos komponentų, laidų ir aukštos įtampos akumuliatoriaus! Nešiokite atitinkamas apsaugines priemones!



2 galimybės: (saugiklis bagažo skyriuje)

Pakelkite dugną

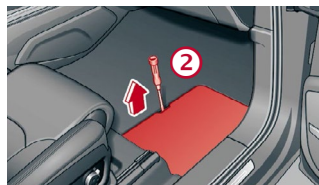
Ištraukite saugiklį



12 voltų akumuliatoriaus atjungimas



Kojų srityje dešinėje automobilio pusėje

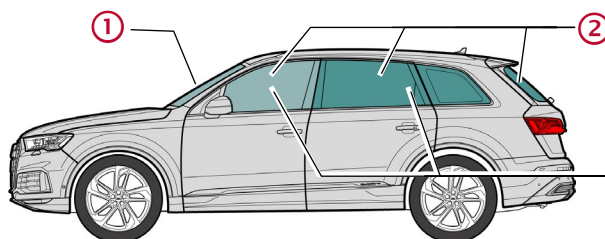


① Pašalinkite arba pakelkite kilimėlius, kilimą.

② Nukelkite akumuliatoriaus dangtelį.

③ Iš pradžių atjunkite automobilio tinklo akumuliatoriaus neigiamąjį polių (-), tuomet teigiamąjį polių (+).

4. Prieiga prie automobilyje esančių žmonių



Stiklo tipai:

① Saugus daugiasluoksnis stiklas

② Saugus vienasluoksnis stiklas

③ Šoniniai stiklai pasirinktinai iš saugaus daugiasluoksnio stiklo

5. Sukaupta energija / skysčiai / dujos / kietosios medžiagos



maks. 75 l



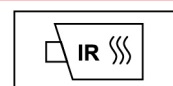
12 V



400 V
Ličio jonai



Akumuliatorių sistemos mechaninės deformacijos atveju egzistuoja terminės reakcijos aukštos įtampos akumuliatoriuje rizika. Stebėkite aukštos įtampos akumuliatoriaus temperatūrą!





Audi Q7 TFSI e SUV, nuo 2024

5 durų penkiavietis automobilis

6. Gaisro atveju



Ličio jonų akumuliatoriai pažeidimų arba netinkamo naudojimosi atveju netrukus arba taip pat uždelstai gali užsidegti patys arba iš naujo užsidegti po gaisro užgesinimo!
Nešiokite atitinkamas apsaugines priemones!



7. Po vandeniui

Ištraukę automobilį iš vandens, deaktyvuokite aukštos įtampos sistemą ir 12 voltų automobilio tinklą (žr. 3 skyrių) ir leiskite ištekėti vandeniui. Į sūrų vandenį panirusių automobilių atvejais egzistuoja didesnė aukštos įtampos akumuliatoriaus gaisro rizika. Nešiokite atitinkamas apsaugines priemones!

8. Vilkimas / transportavimas / sandėliavimas



Ličio jonų akumuliatoriai gali užsidegti patys arba iš naujo užsidegti po gaisro užgesinimo!
Nešiokite atitinkamas apsaugines priemones!



Kai eismo įvykyje nukentėjo automobiliai arba kai pažeistas arba atkreipia į save dėmesį aukštos įtampos akumuliatorius: deaktyvuokite aukštos įtampos sistemą (žr. 3 skyrių). Pastatykite automobilį saugiu min. 5 m atstumu nuo pastatų ir kitų automobilių (karantininė teritorija).



Nevilkite eismo įvykyje nukentėjusio automobilio ant varančiųjų ašių.

9. Svarbi papildoma informacija

Išsamesnė informacija Audi gelbėjimo žinyne adresu www.audi.com/rescue

10. Naudojamų piktogramų paaiškinimas

Degus	Ėsdinantis, dirginantis odą	Pavojingas sveikatai	Pavojingas aplinkai	Benzininis hibridinis automobilis	Įspėjimas dėl aukštos įtampos	Dėmesio, pavojus	Gesinti vandeniu
Pavojinga įtampa	Pašalinti išmanųjį raktą	Naudoti infraraudonųjų spindulių šiluminio vaizdo kamerą	Atrakinti variklio skyriaus dangtį	Atrakinti bagažo skyrių			