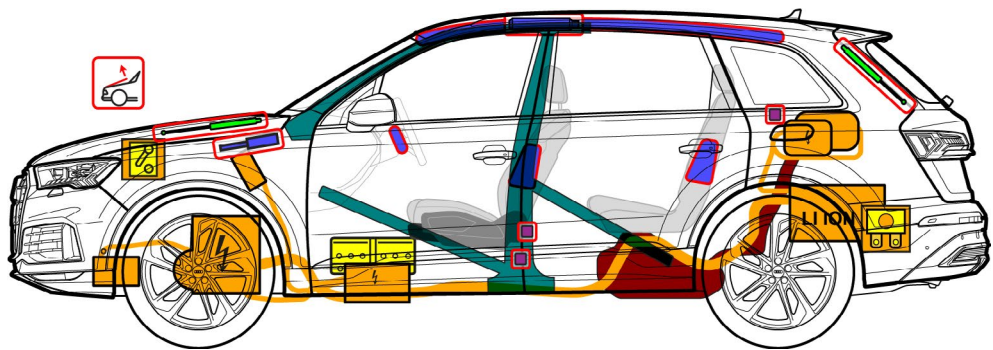
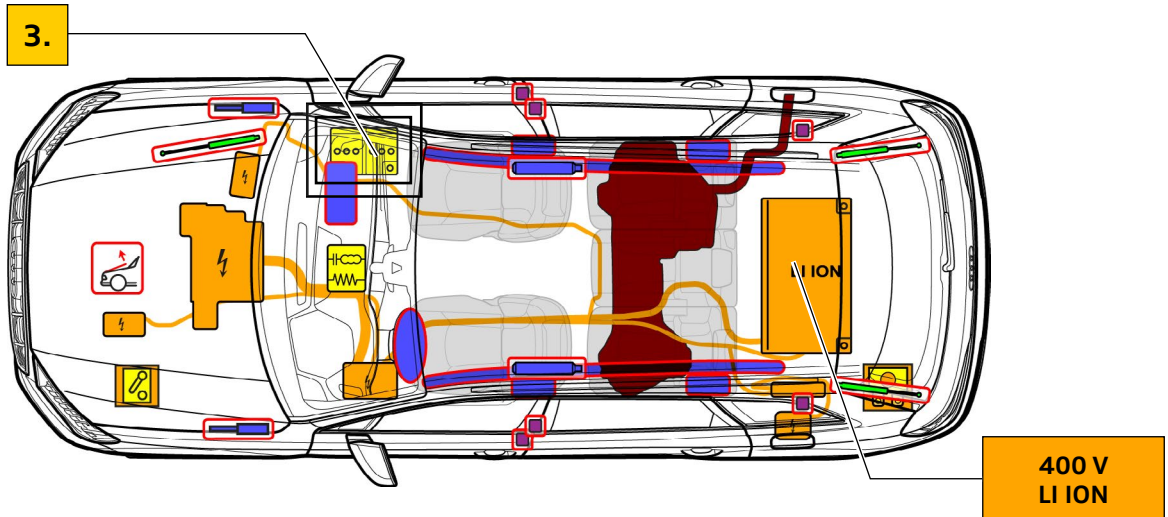




Audi Q7 TFSI e

SUV, vanaf 2024

5-deurs, 5-zitter



	Airbag		Gasgenerator		Gordelspanner		SRS-regelapparaat		Gasdrukveer/voorgespannen veer
	Zones met hoge weerstand		Speciale aandacht		Brandstoftank benzine		Laagvoltaccu		Hoogvoltaccu
	Hoogspanningskabel		Laagspanningsapparaat dat de hoogspanning loskoppelt		Zekeringkast die hoogspanning uitschakelt		Hoogspanningscomponent		



Audi Q7 TFSI e

SUV, vanaf 2024

5-deurs, 5-zitter

1. Identificatie / herkenning



De elektromotor is geruisloos. De weergave in het instrumentenpaneel (powermeter) geeft terugkoppeling of de elektroaandrijving is uitgeschakeld "OFF" resp. bedrijfsklaar "READY".

Modelbenaming
Audi Q7 TFSI e

Laadaansluiting



Q7
(geen modelbenaming aan achterzijde is een optie)

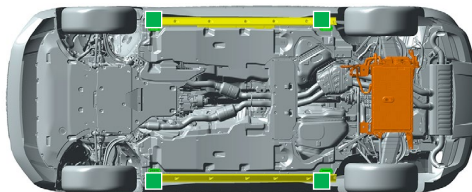
2. Immobilisatie / stabilisatie / heffen

Voertuig immobiliseren



- 1 Parkeertoets "P" indrukken
 - 2 Parkeerrem bedienen
- Voertuig tegen weggrollen beveiligen

Hefpunten

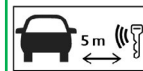


- geschikte hefpunten
- Accu, hoogspanning

3. Directe gevaren uitschakelen / veiligheidsvoorschriften

Contact uitschakelen

"START-STOP"-knop in de middenconsole indrukken, zonder het rempedaal in te trappen



Sleutel met radiografische afstandsbediening, sleutelkaart en/of smartphone-app zo mogelijk verder dan 5 m van het voertuig verwijderen.

Hoogvoltsysteem deactiveren


Bij ongevallen met airbagactivering wordt het hoogvoltsysteem direct na herkenning van de airbagactivering automatisch gedeactiveerd. Het hoogvoltsysteem is ca. 20 seconden na deactivering spanningsloos.



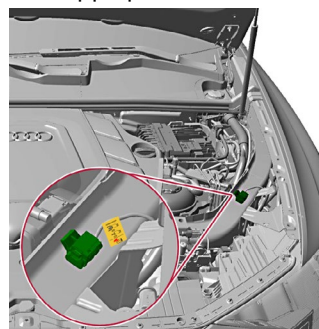
In alle andere gevallen kan het hoogvoltsysteem als volgt worden gedeactiveerd:

Mogelijkheid 1: vanuit de motorruimte

Afdekking verwijderen



Ontkoppelpunt activeren



1 Rode strip eruit trekken



2 Zwarte stekker eruit trekken





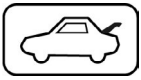
Audi Q7 TFSI e

SUV, vanaf 2024

5-deurs, 5-zitter



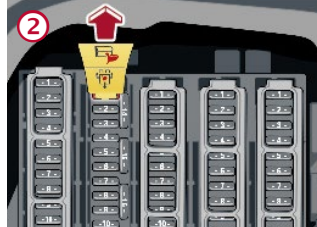
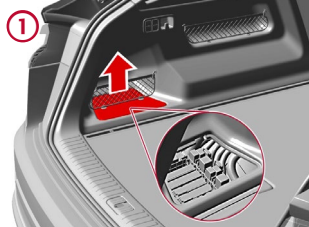
Beschadigde hoogvoltcomponenten, -kabels en hoogvoltaccu niet aanraken, snijden of openen! Passende beschermingsmiddelen dragen!



Mogelijkheid 2: (zekering in achterbak)

Bodembekleding oplichten

Zekering eruit trekken



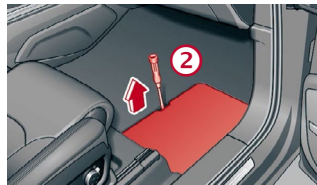
Kabels van de 12 volt accu losmaken



In voetenruimte rechtoervoertuigzijde



① Vloermatten, tapijt verwijderen resp. oplichten.

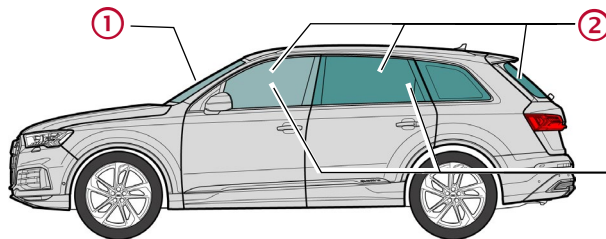


② Accuafdekking oplichten.



③ Eerst minpoolkabel (-), dan pluspoolkabel (+) van de accu elektrische installatie losmaken.

4. Toegang tot de inzittenden



Glastypen:

- ① Gelaagde ruiten van veiligheidsglas
- ② Eenlaagsveiligheidsglas
- ③ Zijruiten optioneel gelaagde ruiten van veiligheidsglas

5. Opgeslagen energie / vloeistoffen / gassen / vaste stoffen



max. 75 l



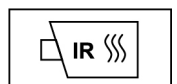
12 V



400 V
Lithium-ion



Bij een mechanische vervorming van het accusysteem bestaat het risico van een thermische reactie in de hoogvoltaccu. Houd de temperatuur van de hoogvoltaccu in de gaten!





Audi Q7 TFSI e

SUV, vanaf 2024

5-deurs, 5-zitter

6. In geval van brand



Lithium-ion accu's kunnen als gevolg van beschadigingen resp. ondeskundig gebruik meteen of ook later vanzelf ontbranden resp. na het blussen van de brand opnieuw ontbranden!
Passende beschermingsmiddelen dragen!



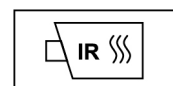
7. In geval van onderdompeling

Nadat het voertuig uit het water is geborgen, het hoogvoltsysteem en de 12 volt accu deactiveren (hoofdstuk 3) en water laten weglopen. Bij in zout water ondergedompelde voertuigen bestaat een groter risico voor brand in de hoogvoltaccu. Passende beschermingsmiddelen dragen!

8. Slepen / transport / opslag



Lithium-ion-accu's kunnen spontaan ontbranden resp. na de brandbestrijding opnieuw ontbranden!
Passende beschermingsmiddelen dragen!



Bij verongelukte voertuigen resp. beschadigde of opvallende hoogvoltaccu: hoogvoltsysteem deactiveren (zie hoofdstuk 3). Voertuig op een veilige afstand van minimaal 5 meter van gebouwen en andere voertuigen neerzetten (quarantaineplek).



Een verongelukt voertuig niet op de aandrijfassen afslepen.

9. Belangrijke bijkomende informatie

Meer informatie in de brochure voor hulpdiensten Audi op www.audi.com/rescue

10. Verklaring van gebruikte pictogrammen

ontvlambaar	corrosief	gevaarlijk voor de menselijke gezondheid	milieugevaar	Benzine-hybride-voertuig	waarschuwing hoogspanning	algemeen waarschuwingsbord	gebruik water om het vuur te blussen
gevaarlijke spanning	slimme sleutel verwijderen	gebruik thermische infraroodcamera	motorkap ontgrendelen	bagageruimte ontgrendelen			