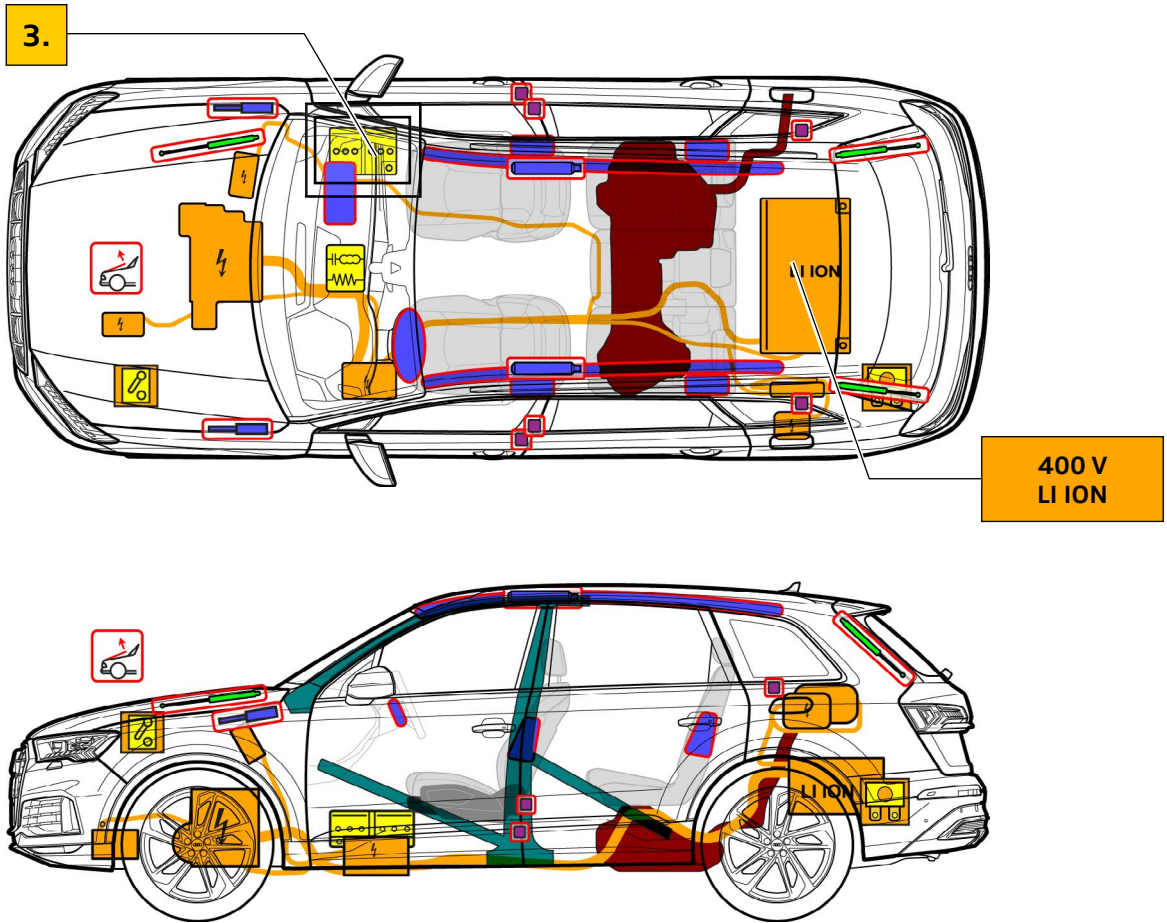




# Audi Q7 TFSI e

SUV, din 2024

5 uși, 5 locuri



	Airbag		Generator de gaz		Dispozitiv de pretensionare a centurii de siguranță		Unitate de comandă SRS		Amortizor cu gaz/arcuri pretensionate
	Zone de înaltă rezistență		Zonă care necesită atenție specială		Rezervor de combustibil benzină		Baterie de joasă tensiune		Baterie de înaltă tensiune
	Cablu înaltă tensiune		Deconectarea tensiunii înalte, sistem de joasă tensiune		Cutie de siguranță, dezactivare sistem de înaltă tensiune la joasă tensiune		Componentă de înaltă tensiune		



# Audi Q7 TFSI e

SUV, din 2024

5 uși, 5 locuri

## 1. Identificare/recunoaștere



Motorul electric nu generează zgomote. Indicatorul din panoul de bord (Powermeter) oferă informații cu privire la faptul că propulsia electrică este oprită „OFF”, respectiv operațională „READY”.

Descriere model  
Audi Q7 TFSI e



Priză de încărcare

Q7  
(Numele modelului de pe spate poate fi deselextat)

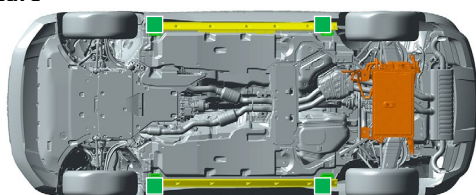
## 2. Imobilizare/stabilizare/ridicare

Imobilizarea autovehiculului



- 1 Apăsați butonul de parcare „P”
  - 2 Acționați frâna de mână
- Asigurați autovehiculul împotriva deplasării nedorite

Puncte de ridicare

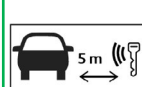


- puncte de ridicare adecvate
- baterie înaltă tensiune

## 3. Eliminarea pericolelor directe/reguli de siguranță

Decuplarea contactului

Apăsați butonul „START-STOP” din consola centrală, fără a acționa pedala de frână



Dacă este posibil, lăsați cheia cu telecomandă, cardul de acces și/sau smartphone-ul cu aplicația la o distanță mai mare de 5 m față de autovehicul.

Dezactivarea sistemului de înaltă tensiune


În cazul accidentelor cu declanșarea airbagului, sistemul de înaltă tensiune este dezactivat automat după recunoașterea declanșării airbagului. Sistemul de înaltă tensiune nu se mai află sub tensiune după circa 20 de secunde de la dezactivare.



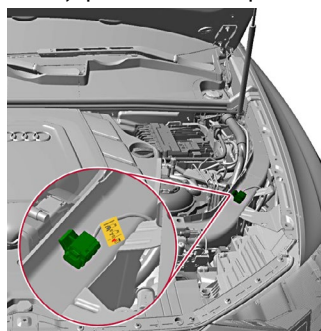
Pentru toate celelalte cazuri, instalația de înaltă tensiune poate fi dezactivată în modul următor:

**Opțiunea 1: din compartimentul motor**

Îndepărtați capacul



Slăbiți punctele de separare



1 Trageți eclisa roșie în afară



2 Decuplați conectorul negru





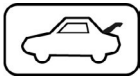
# Audi Q7 TFSI e

SUV, din 2024

5 uși, 5 locuri



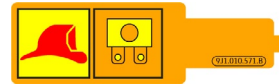
**Nu atingeți, nu secționați sau nu deschideți componentele, cablurile și bateria de înaltă tensiune deteriorate! Purtați echipament de protecție corespunzător!**



## Opțiunea 2: (siguranță în portbagaj)

Ridicați podeaua

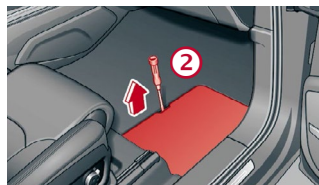
Scoateți siguranța



## Decuplarea bateriei de 12 V



În spațiul pentru picioare, pe partea dreaptă a autovehiculului

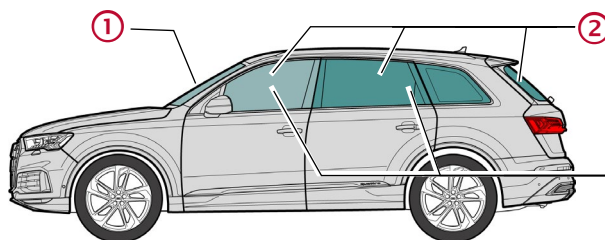


① Scoateți sau ridicați covorașele, mocheta.

② Ridicați capacul bateriei.

③ Decuplați mai întâi borna minus (-), apoi borna plus (+) a bateriei rețelei de bord.

## 4. Accesul la ocupanți



Tipuri de sticlă:

- ① sticlă securizată laminată
- ② sticlă securizată calită
- ③ geamuri laterale opțional sticlă securizată laminată

## 5. Energie stocată/lichide/gaze/solide



max. 75 l



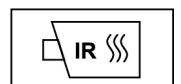
12 V



400 V  
Litiu-ion



**În cazul unei deformări mecanice a sistemului bateriei, există riscul unei reacții termice în bateria de înaltă tensiune. Monitorizați temperatura bateriei de înaltă tensiune!**





# Audi Q7 TFSI e

SUV, din 2024

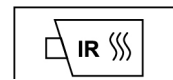
5 uși, 5 locuri

## 6. În caz de incendiu



Bateriile litiu-ion se pot autoaprinde imediat sau după un timp, în caz de deteriorare respectiv de utilizare necorespunzătoare și se pot reaprinde după stingerea incendiului!

Purtați echipament de protecție corespunzător!



## 7. În cazul imersiei

După scoaterea autovehiculului din apă, dezactivați sistemul de înaltă tensiune și rețeaua de 12 V (consultați capitolul 3) și lăsați apa să se scurgă. Autovehiculele care au fost scufundate în apă sărată au un risc mai mare de incendiu la bateria de înaltă tensiune. Purtați echipament de protecție corespunzător!

## 8. Tractare/transport/depozitare



Bateriile litiu-ion se pot autoaprinde, sau se pot reaprinde după stingerea incendiului!

Purtați echipament de protecție corespunzător!



În cazul autovehiculelor accidentate, resp. dacă bateria de înaltă tensiune este deteriorată sau prezintă anomalii: dezactivați sistemul de înaltă tensiune (consultați capitolul 3). Parcați autovehiculul la o distanță sigură de cel puțin 5 m față de clădiri și alte autovehicule (spațiu de carantină).



Nu tractați un autovehicul accidentat pe punțile de tracțiune.

## 9. Informații suplimentare importante

Informații suplimentare în instrucțiunile de salvare Audi, la adresa [www.audi.com/rescue](http://www.audi.com/rescue)

## 10. Explicarea pictogramelor utilizate

Inflamabil	Coroziv, iritant pentru piele	Periculos pentru sănătatea umană	Risc pentru mediul înconjurător	Autovehicul benzină-hibrid	Avertisment, înaltă tensiune	Atenție, pericol	Folosiți apă pentru a stinge incendiul
Tensiune periculoasă	Îndepărtați cheia inteligentă	Utilizați camera de termoviziune cu infraroșu	Deblocați capota motorului	Deblocați portbagajul			