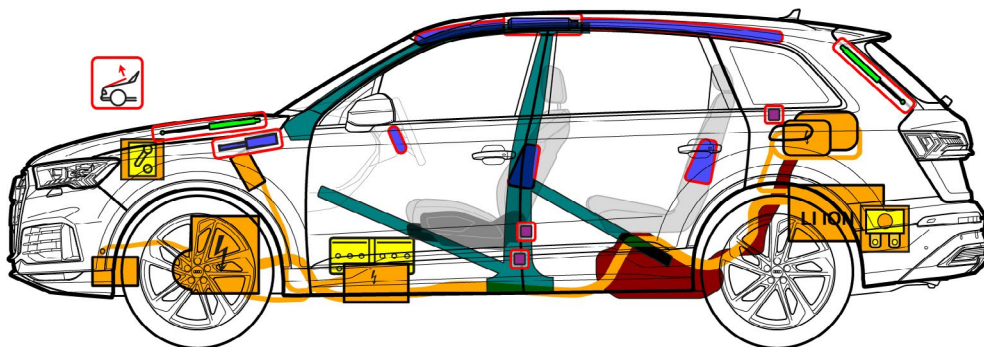
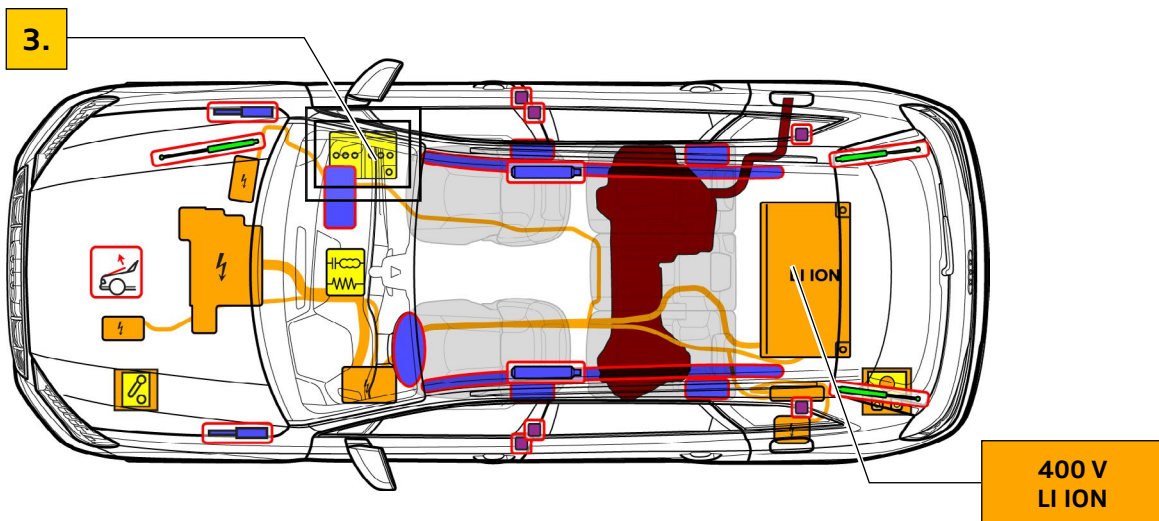




# Audi Q7 TFSI e

## SUV, od 2024 naprej

5-vratna izvedba s 5 sedeži



	Varnostna blazina		Plinski generator		Zategovalnik varnostnega pasu		SRS-krmilnik		Plinski blažilnik/prednapeta vzmet
	Ojačeni deli		Posebna pozornost		Rezervoar za bencinsko gorivo		Niskonapetostni akumulator		Visokonapetostna baterija
	Visokonapetostni kabel		Ločitev VN-napetosti, niskonapetostni sistem		Ohišje z varovalkami, deaktiviranje VN-sistema na nizki napetosti		Visokonapetostna komponenta		



# Audi Q7 TFSI e

SUV, od 2024 naprej

5-vratna izvedba s 5 sedeži

## 1. Identifikacija/prepoznavanje



**Elektromotor je neslišen. Prikaz v kombiniranem instrumentu (merilnik električne moči) daje informacije o tem, ali je električni pogon izključen "OFF" ali pripravljen za uporabo "READY".**

Oznaka modela  
Audi Q7 TFSI e

Polnilni priključek



**Q7**  
(opcijsko brez oznake modela na zadku)

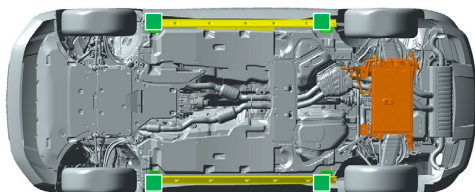
## 2. Imobilizacija/stabiliziranje/dvig

Imobilizacija vozila



- 1 Pritisnite tipko P.
- 2 Aktivirajte parkirno zavoro.  
Vozilo zavarujte pred premikanjem.

Točke za dvigovanje

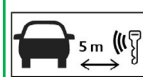


- primerne točke za dvigovanje
- visokonapetostna baterija

## 3. Onemogočanje neposrednih nevarnosti/varnostni predpisi

Izklop kontakta

Pritisnite tipko START-STOP na sredinski konzoli, ne da bi pritisnili na zavorni pedal.



**Radijski ključ, kartico s funkcijo ključa in/ali aplikacijo na pametnem telefonu po možnosti oddaljite več kot 5 m od vozila.**

Deaktiviranje visokonapetostnega sistema


**Pri nezgodah s sprožitvijo varnostnih blazin se visokonapetostni sistem takoj, ko zazna sprožitve varnostnih blazin, avtomatsko deaktivira. Visokonapetostni sistem pribl. 20 s po deaktivaciji vzpostavi breznapetostno stanje.**



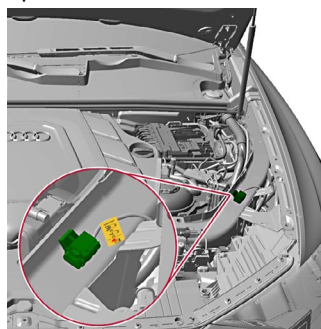
V vseh drugih primerih je visokonapetostni sistem mogoče deaktivirati na naslednje načine:

**1. možnost: iz motornega prostora**

Odstranite pokrov.



Sprostite ločilno mesto.



1 Izvlecite rdeči jeziček.

2 Izvlecite črni konektor.





# Audi Q7 TFSI e

SUV, od 2024 naprej

5-vratna izvedba s 5 sedeži



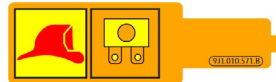
**Ne dotikajte se, ne režite in ne odpirajte poškodovanih visokonapetostnih komponent, visokonapetostnih kablov in visokonapetostne baterije! Nosite ustrezno zaščitno opremo!**



## 2. možnost: (varovalka v prtljažniku)

Dvignite dno prtljažnika.

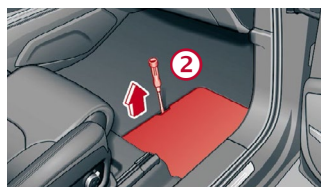

Izvalcite varovalko.



## Odklop 12-voltnega akumulatorja



V prostoru za noge na desni strani vozila

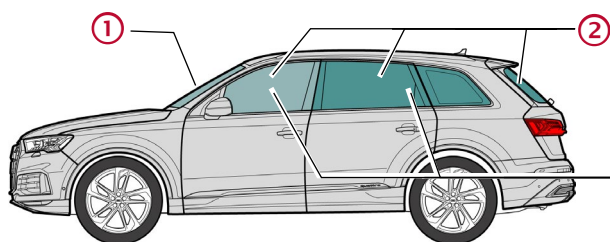


① Odstranite oz. dvignite predpražnike, talne obloge.

② Dvignite pokrov akumulatorja.

③ Najprej odklopite negativni pol (-) in nato pozitivni pol (+) akumulatorja električnega omrežja.

## 4. Dostop do potnikov



Vrste stekel:

- ① Laminirano varnostno steklo
- ② Kaljeno varnostno steklo
- ③ Opcijska stranska stekla: laminirano varnostno steklo

## 5. Shranjena energija/tekočine/plini/trdne snovi



maks. 75 l



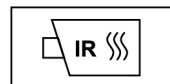
12 V



400 V  
litij-ionska



**V primeru mehanske deformacije baterijskega sistema obstaja nevarnost termične reakcije v visokonapetostni bateriji. Nadzorujte temperaturo visokonapetostne baterije!**





# Audi Q7 TFSI e

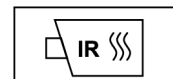
SUV, od 2024 naprej

5-vratna izvedba s 5 sedeži

## 6. V primeru požara



Pri litij-ionskih baterijah lahko v primeru poškodb oz. nepravilne uporabe kmalu ali pa tudi z zakasnitvijo pride do samovžiga oz. lahko po gašenju požara pride do ponovnega vžiga!  
Nosite ustrezno zaščitno opremo!



## 7. V primeru potopitve

Po izvleku vozila iz vode deaktivirajte visokonapetostni sistem in 12-voltno električno omrežje (gl. 3. poglavje) ter pustite, da voda odteče. Pri vozilih, potopljenih v slano vodo, obstaja večja nevarnost, da se visokonapetostna baterija vname. Nosite ustrezno zaščitno opremo!

## 8. Vleka/prevoz/shranjevanje



Pri litij-ionskih baterijah lahko pride do samovžiga oz. lahko po gašenju požara pride do ponovnega vžiga!  
Nosite ustrezno zaščitno opremo!



Pri karamboliranih vozilih, npr. pri poškodovani ali sumljivi visokonapetostni bateriji: deaktivirajte visokonapetostni sistem (gl. 3. poglavje). Vozilo parkirajte na varni razdalji minimalno 5 m od stavb in drugih vozil (območje karantene).



Vleka karamboliranih vozil na gnanih premah ni dovoljena.

## 9. Pomembne dodatne informacije

Več informacij najdete v vodniku za reševanje za vozila Audi na [www.audi.com/rescue](http://www.audi.com/rescue)

## 10. Razlaga uporabljenih piktogramov

Vnetljivo	Jedko	Nevarno za zdravje	Nevarno za okolje	Bencinsko hibridno vozilo	Pozor, visoka napetost	Pozor, nevarnost	Gasiti z vodo
Nevarna napetost	Odstranite pametni ključ	Uporabite infra-rdečo toplotno kamero	Odklenite pokrov motornega prostora	Odklenite pokrov prtljažnika			