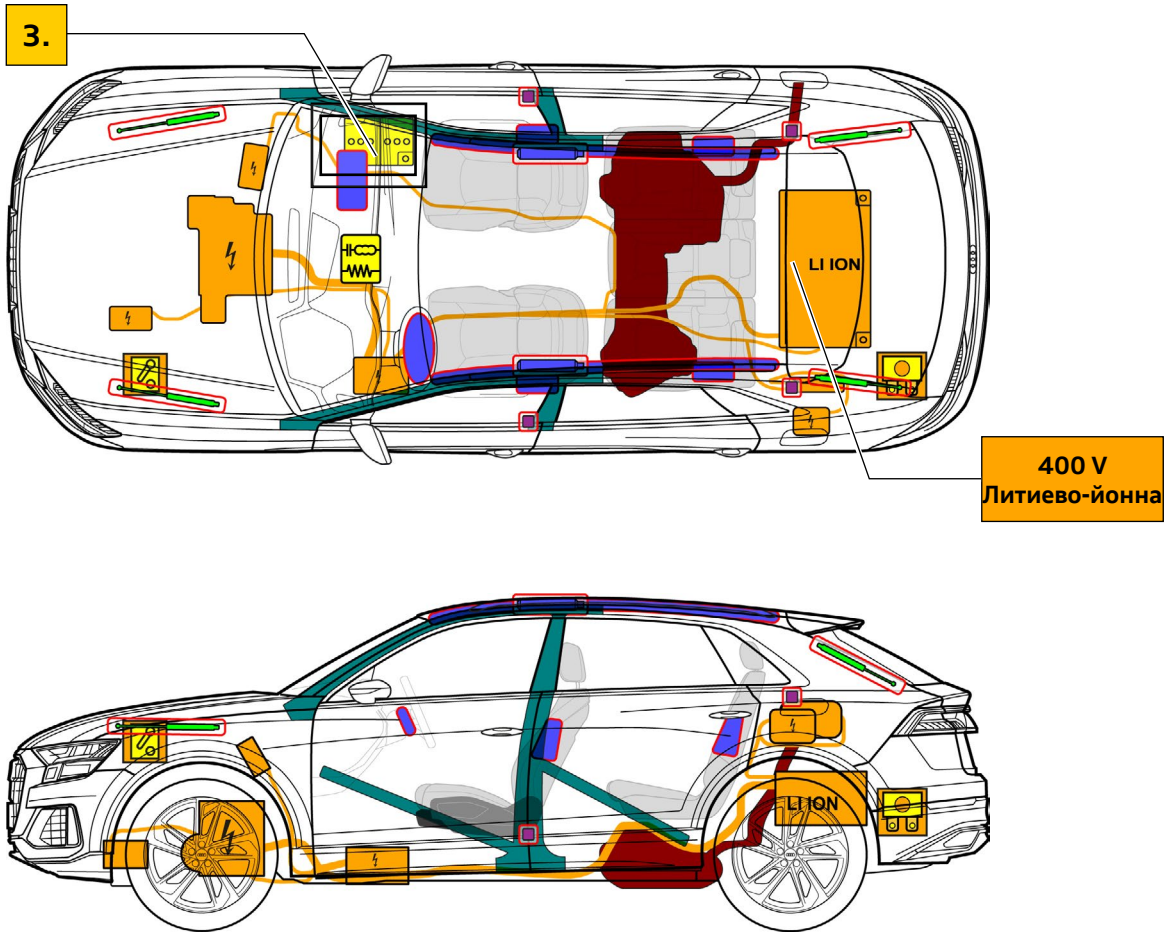




Audi Q8 TFSI e

SUV, след 2024

с 5 врати, с 5 места



	Въздушна възглавница		Газов генератор		Обтегач на предпазен колан		SRS Управляващ блок		Газов амортизатор/предварително натоварена пружина
	Зони с висока якост		Специално внимание		Резервоар за гориво - бензин		Нисковолтова батерия		Високоволтова батерия
	Високоволтов кабел		Изоляция на високоволтовата система, нисковолтова система		Закрит стопяем предпазител, деактивиране на високоволтовата система при ниско напрежение		Високоволтови компоненти		



Audi Q8 TFSI e

SUV, след 2024

с 5 врати, с 5 места

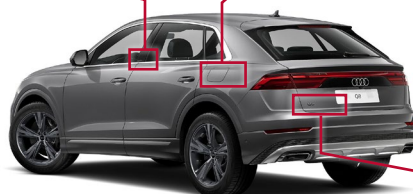
1. Идентифициране/Разпознаване



Електрическата машина е безшумна. Индикацията на арматурното табло (ватметър) дава обратна връзка дали електрическото задвижване е изключено „OFF“ или е готово за работа „READY“.

Обозначение на модела Audi Q8 TFSI e

Порт за зареждане



Q8

(Обозначението на модела в задната част може да бъде отменено)

2. Фиксиране/Стабилизиране/Повдигане

Обездвижване на автомобила

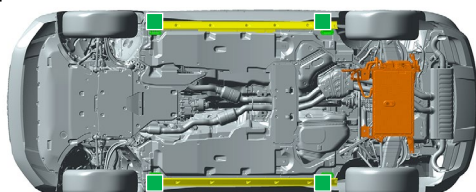


① Натиснете бутона за паркиране „P“

② Задействайте ръчната спирачка

Обезопасете автомобила срещу потегляне по инерция

Точки за повдигане



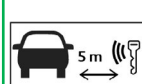
Подходящи точки за повдигане

високоволтова батерия

3. Елиминиране на преките опасности/Правила за безопасност

Изключване на запалването

Натиснете бутона „СТАРТ-СТОП“ в централната конзола, без да натискате педала на спирачката



Преместете дистанционния ключ, ключовата карта и/или приложението за смартфон по възможност на повече от 5 m от автомобила.

Деактивиране на високоволтовата система


В случай на злополука, при която е отворена въздушната възглавница, високоволтовата система се деактивира автоматично веднага щом бъде засечено отварянето на въздушната възглавница. Приблизително 20 секунди след деактивирането, високоволтовата система е без напрежение.



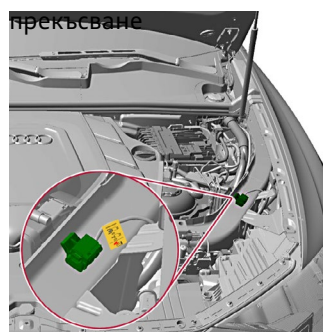
Във всички останали случаи високоволтовата система може да бъде деактивирана, както следва:

Възможност 1: от двигателния отсек

Свалете капака



Задействайте точката на прекъсване



① Издърпайте червеното езиче

② Издърпайте черния щепсел





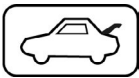
Audi Q8 TFSI e

SUV, след 2024

с 5 врати, с 5 места



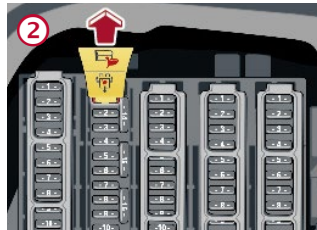
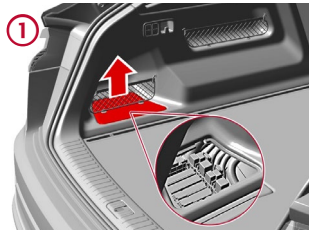
Не докосвайте, режете и отваряйте повредени високоволтови компоненти, кабели и високоволтова батерия! Носете подходящи предпазни средства!



Вариант 2: (Предпазител в багажника)

Повдигнете долната част на пода

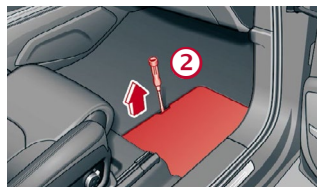
Издърпайте предпазителя



Разкачване на 12 V акумулатор



В пространството за краката от дясната страна на автомобила



① Отстранете съотв. повдигнете стелките, килима.

② Повдигнете капака на акумулатора.

③ Първо разкачете отрицателната клема (-), а след това положителната клема (+) на бордовата акумулаторна батерия.


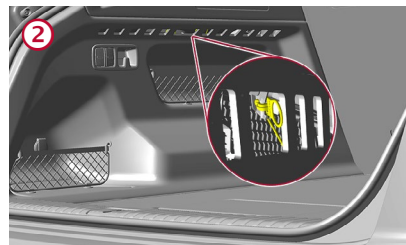

Разединяване от зарядната станция (аварийно деблокиране на зарядния щепсел)



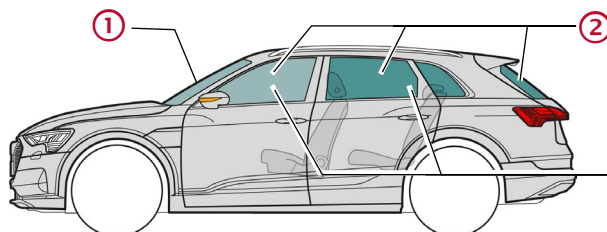
Локализирайте капака

Издърпайте жълтата халка

Извадете зарядния щепсел



4. Достъп до пътниците



Типове стъкла:

① Ламинирано безопасно стъкло

② Закалено безопасно стъкло

③ Странични прозорци опционално Ламинирано безопасно стъкло

5. Акумулирана енергия/Течности/Газове/Твърди вещества



макс. 75 l



12 V



Audi Q8 TFSI e

SUV, след 2024

с 5 врати, с 5 места



400 V
Литиево-йонна



Ако акумулаторната система се деформира механично, съществува риск от термична реакция във високоволтовата батерия. Следете температурата на високоволтовата батерия!



6. В случай на пожар



Литиево-йонните батерии могат да се самозапалят в случай на повреда или неправилна употреба скоро след това или след известно време, както и да се запалят отново след потушаване на пожара! Носете подходящи предпазни средства!



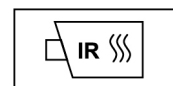
7. Под вода

След като извадите автомобила от водата, деактивирайте високоволтовата система и 12 V бордова мрежа (вж. глава 3) и оставете водата да изтече. Носете подходящи предпазни средства!

8. Теглене на буксир/Транспортиране/Съхранение



Литиево-йонните батерии могат да се самозапалят, съответно да се възпламенят отново след потушаване на пожара! Носете подходящи предпазни средства!



При автомобили, претърпели произшествие, съотв. ако високоволтовата батерия е повредена или показва аномалии: деактивирайте високоволтовата система (вж. глава 3). Паркирайте автомобила на безопасно разстояние от най-малко 5 m от сгради и други превозни средства (карантинна зона).



Не теглете автомобил, претърпял произшествие, на буксир за задвижващите оси.

9. Важна допълнителна информация

Допълнителна информация в ръководството за спасяване на Audi на адрес www.audi.com/rescue

10. Обяснение на използваните пиктограми

Горимо	Корозивно, дразнещо кожата	Опасно за здравето	Опасно за околната среда	Бензинов хибриден автомобил	Предупреждение за високо напрежение	Внимание, опасност	Да се гаси с вода
Опасно напрежение	Отстраняване на смарт ключа	Използване на инфрачервена термовизионна камера	Отключване капака на двигателя	Отключване на багажника			