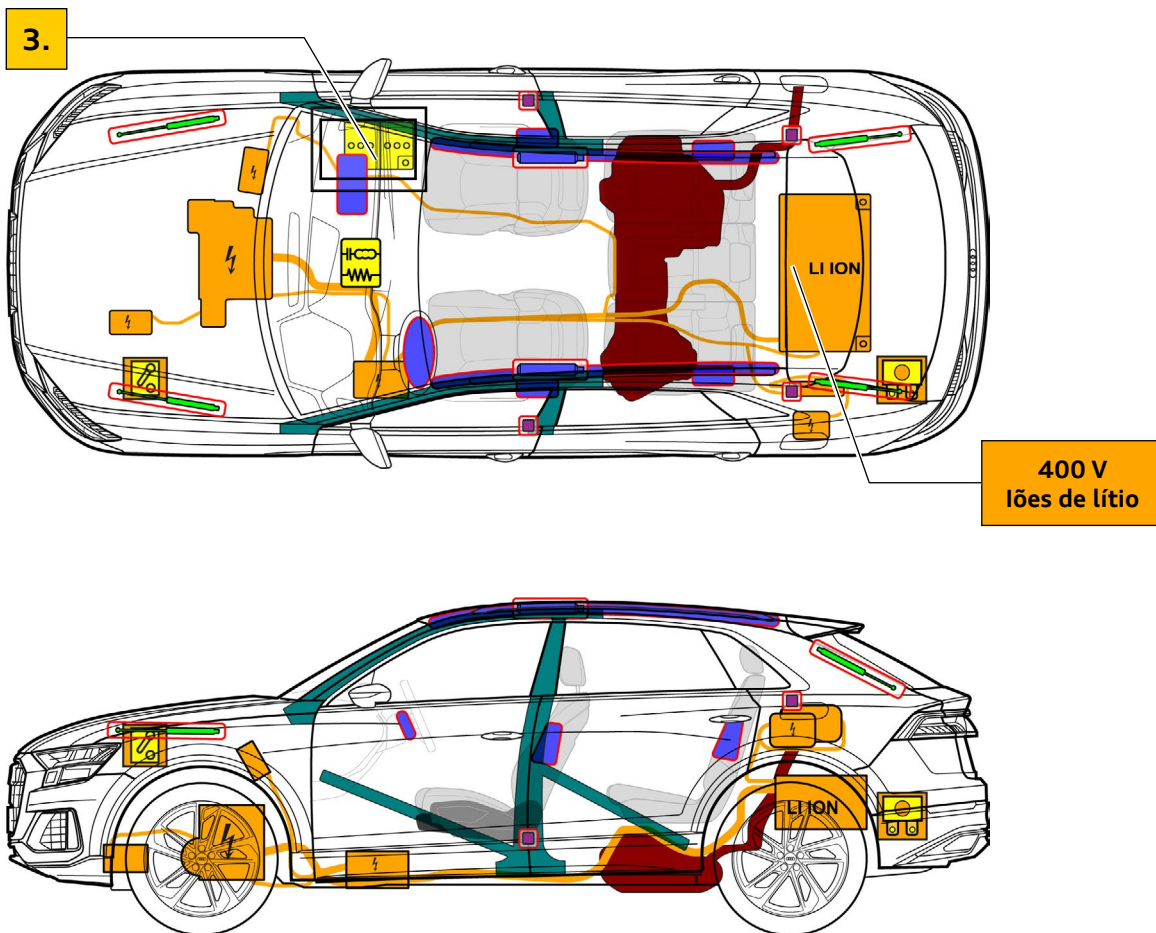




Audi Q8 TFSI e

SUV, a partir de 2024

5 portas, 5 lugares



	Airbag		Gerador de gás		Pré-tensor do cint-o de segurança		Unidade de comando SRS		Amortecedor a gás/moila pré-carregada
	Zonas de alta resistência		Zona que requer atenção especial		Depósito de combustível gasolina		Bateria de baixa tensão		Bateria de alta tensão
	Cabo de alta tensão		Dispositivo de baixa tensão que desconecta o sistema de alta tensão		Caixa de fusíveis, desativação do sistema de alta tensão para baixa tensão		Componente de alta tensão		



Audi Q8 TFSI e

SUV, a partir de 2024

5 portas, 5 lugares

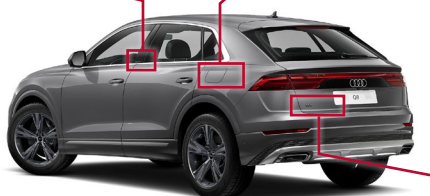
1. Identificação/reconhecimento



O motor elétrico é silencioso. O indicador no painel de instrumentos (indicador da potência) mostra se a propulsão elétrica está desligada "OFF" ou pronta a entrar em funcionamento "READY".

Designação do modelo
Audi Q8 TFSI e

Tomada de carregamento



Q8
(A designação do modelo na traseira é opcional)

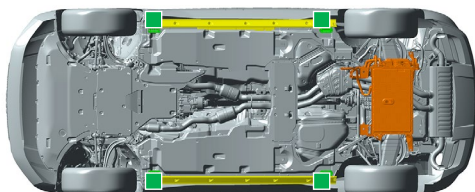
2. Imobilização/estabilização/levantamento

Imobilizar o veículo



- 1 Premir o botão de estacionamento "P"
 - 2 Acionar o travão de mão
- Mobilizar o veículo para que não descaia

Pontos de elevação

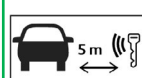


- Pontos de elevação apropriados
- Bateria de alta tensão

3. Neutralização dos principais perigos/regras de segurança

Desligar a ignição

Premir o botão „START-STOP“ na consola central, sem carregar no pedal do travão



Se possível, afastar a chave com comando, o cartão-chave e/ou a aplicação para smartphone mais de 5 m do veículo.

Desativar o sistema de alta tensão


Em caso de acidente com disparo do airbag, o sistema de alta tensão é automaticamente desativado assim que a detonação do airbag é detetada. O sistema de alta tensão fica isento de tensão aproximadamente 20 segundos depois da desativação.



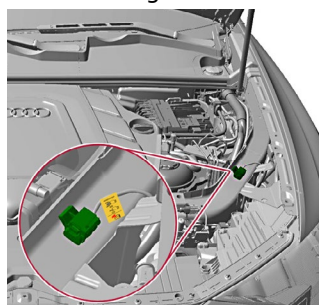
Em todos os outros casos, o sistema de alta tensão pode ser desativado da seguinte forma:

Possibilidade 1: a partir do compartimento do motor

Retirar a cobertura



Acionar ficha de desativação da alta voltagem



1 Puxar a patilha vermelha



2 Puxar a ficha preta





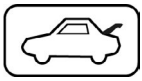
Audi Q8 TFSI e

SUV, a partir de 2024

5 portas, 5 lugares



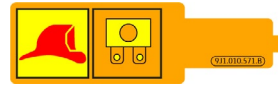
Não tocar, cortar ou abrir os componentes, os cabos ou a bateria de alta tensão que apresentem danos! Usar equipamento de proteção adequado!



Possibilidade 2: (fusível na bagageira)

Levantar o piso

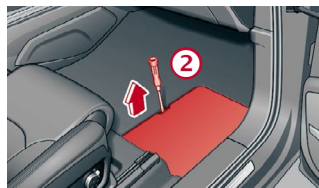
Retirar o fusível



Desligar a bateria de 12 V



Na zona dos pés, lado direito do veículo

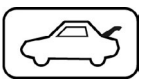


① Retirar ou levantar os tapetes e a alcatifa.

② Levantar a cobertura da bateria.

③ Desligar primeiro o polo negativo (-) e só depois o polo positivo (+) da bateria do sistema elétrico do veículo.


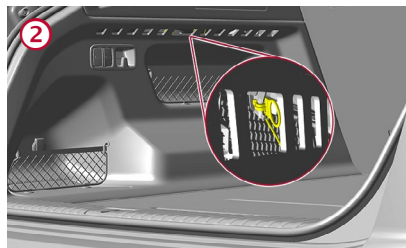

Desligar da estação de carga (desbloqueio de emergência da ficha de carregamento)



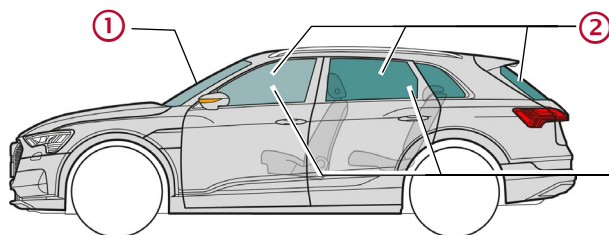
Localizar a cobertura

Puxar a presilha amarela

Retirar a ficha de carregamento



4. Acesso aos ocupantes



Tipos de vidro:

① Vidro laminado

② Vidro de segurança temperado

③ Janelas laterais opcionais
Vidro laminado

5. Armazenamento de energia/líquidos/gases/sólidos



máx. 75 l



12 V



Audi Q8 TFSI e

SUV, a partir de 2024

5 portas, 5 lugares



400 V
Iões de lítio



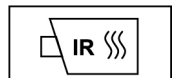
Se o sistema da bateria sofrer deformações devido à ação de forças mecânicas, existe o risco de uma reação térmica da bateria de alta tensão. Controlar a temperatura da bateria de alta tensão!



6. Em caso de incêndio



Se danificadas ou utilizadas indevidamente, as baterias de iões de lítio podem entrar rapidamente em combustão espontânea ou reacender-se após a extinção do incêndio!
Usar equipamento de proteção adequado!



7. Em caso de submersão

Após a recuperação do veículo da água, desativar o sistema de alta tensão e a bateria da rede de bordo de 12 V (ver capítulo 3) e deixar escorrer a água. Usar equipamento de proteção adequado!


8. Reboque/transporte/parqueamento



As baterias de iões de lítio podem entrar em combustão espontânea ou reacender-se após a extinção do incêndio!
Usar equipamento de proteção adequado!



Se o veículo tiver sofrido um acidente ou apresentar a bateria danificada ou anomalias em componentes de alta tensão: desativar o sistema de alta tensão (ver capítulo 3). Estacionar o veículo mantendo uma distância segura de pelo menos 5 metros em relação a edifícios e outros veículos (zona de quarentena).



Não rebocar um veículo acidentado pelos eixos motrizes.

9. Informação adicional importante

Para mais informações, consultar o guia de salvamento e resgate Audi em www.audi.com/rescue

10. Explicação dos pictogramas usados

Inflamável	Corrosivo, irritante para a pele	Prejudicial para a saúde	Perigoso para o ambiente	Veículo híbrido a gasolina	Aviso de Alta Tensão	Cuidado, perigo	Usar água para extinguir o fogo
Tensão perigosa	Remover smart key	Usar câmara de imagem térmica infravermelha	Destrancar o capot	Destrancar a bagageira			