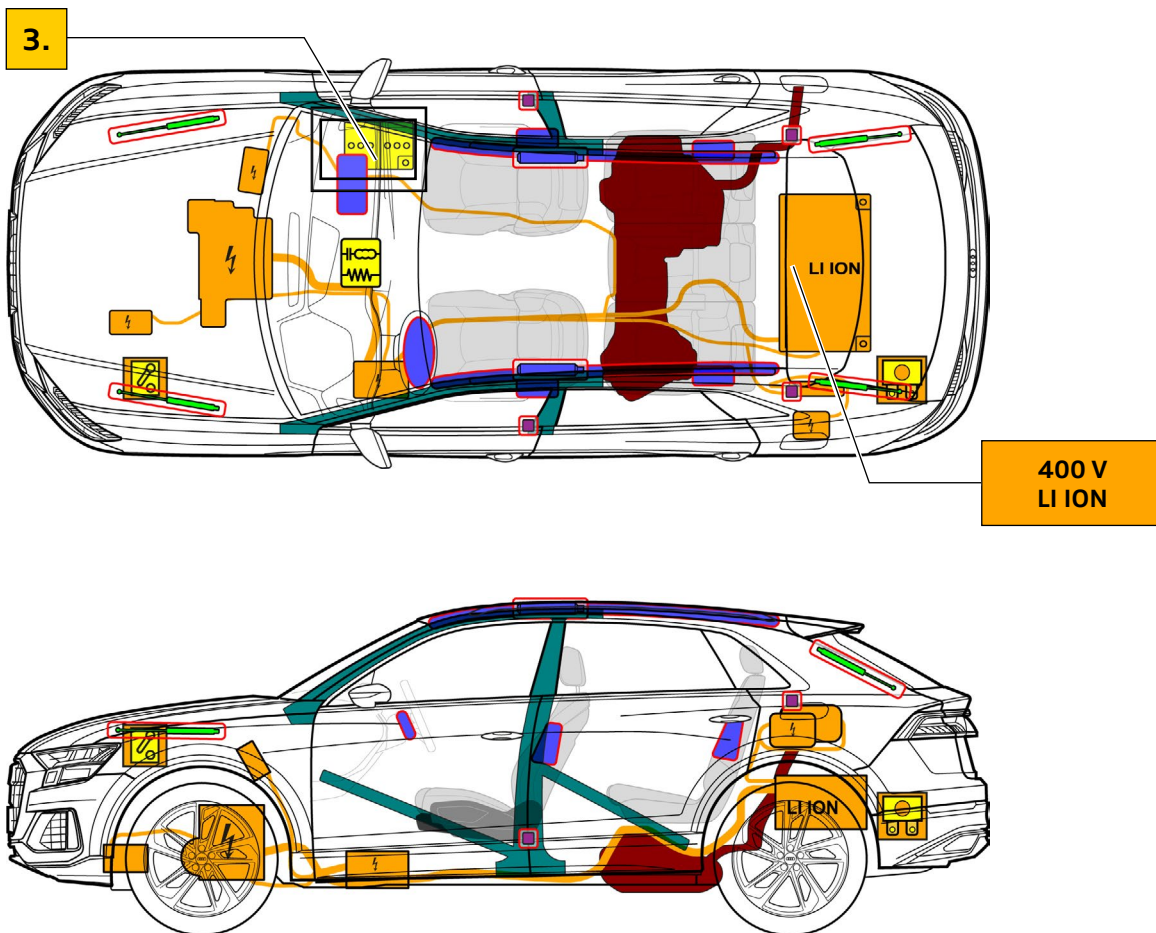




Audi Q8 TFSI e

SUV, din 2024

5 uși, 5 locuri



| | | | | | | | | | |
|--|---------------------------|--|---|--|---|--|-------------------------------|--|---------------------------------------|
| | Airbag | | Generator de gaz | | Dispozitiv de pretensionare a centurii de siguranță | | Unitate de comandă SRS | | Amortizor cu gaz/arcuri pretensionate |
| | Zone de înaltă rezistență | | Zonă care necesită atenție specială | | Rezervor de combustibil benzină | | Baterie de joasă tensiune | | Baterie de înaltă tensiune |
| | Cablu înaltă tensiune | | Deconectarea tensiunii înalte, sistem de joasă tensiune | | Cutie de siguranțe, dezactivare sistem de înaltă tensiune la joasă tensiune | | Componentă de înaltă tensiune | | |



Audi Q8 TFSI e

SUV, din 2024

5 uși, 5 locuri

1. Identificare/recunoaștere



Motorul electric nu generează zgomote. Indicatorul din panoul de bord (Powermeter) oferă informații cu privire la faptul că propulsia electrică este oprită „OFF”, respectiv operațională „READY”.

Descriere model
Audi Q8 TFSI e



Priză de încărcare

Q8
(Numele modelului de pe spate poate fi deselextat)

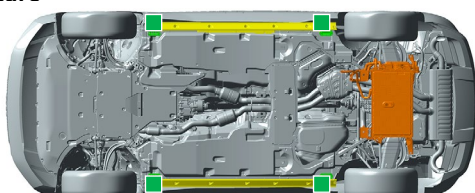
2. Imobilizare/stabilizare/ridicare

Imobilizarea autovehiculului



- 1 Apăsați butonul de parcare „P”
 - 2 Acționați frâna de mână
- Asigurați autovehiculul împotriva deplasării nedorite

Puncte de ridicare

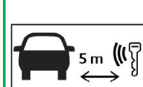


- puncte de ridicare adecvate
- baterie înaltă tensiune

3. Eliminarea pericolelor directe/reguli de siguranță

Decuplarea contactului

Apăsați butonul „START-STOP” din consola centrală, fără a acționa pedala de frână



Dacă este posibil, lăsați cheia cu telecomandă, cardul de acces și/sau smartphone-ul cu aplicația la o distanță mai mare de 5 m față de autovehicul.

Dezactivarea sistemului de înaltă tensiune


În cazul accidentelor cu declanșarea airbagului, sistemul de înaltă tensiune este dezactivat automat după recunoașterea declanșării airbagului. Sistemul de înaltă tensiune nu se mai află sub tensiune după circa 20 de secunde de la dezactivare.



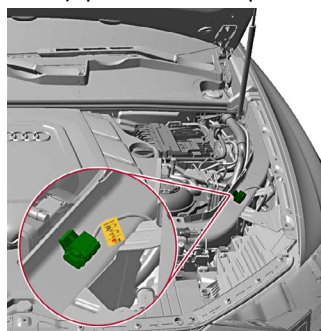
Pentru toate celelalte cazuri, instalația de înaltă tensiune poate fi dezactivată în modul următor:

Opțiunea 1: din compartimentul motor

Îndepărtați capacul



Slăbiți punctele de separare



- 1 Trageți eclisa roșie în afară



- 2 Decuplați conectorul negru





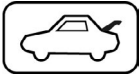
Audi Q8 TFSI e

SUV, din 2024

5 uși, 5 locuri



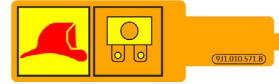
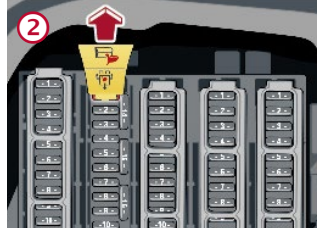
Nu atingeți, nu secționați sau nu deschideți componentele, cablurile și bateria de înaltă tensiune deteriorate! Purtați echipament de protecție corespunzător!



Opțiunea 2: (siguranță în portbagaj)

Ridicați podeaua

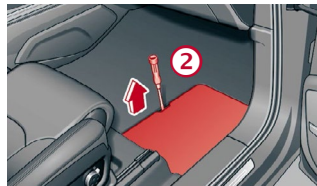
Scoateți siguranța



Decuplarea bateriei de 12 V



În spațiul pentru picioare, pe partea dreaptă a autovehiculului

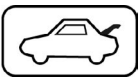


① Scoateți sau ridicați covorașele, mocheta.

② Ridicați capacul bateriei.

③ Decuplați mai întâi borna minus (-), apoi borna plus (+) a bateriei rețelei de bord.

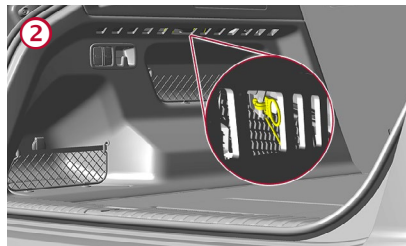

Decuplarea de la stația de încărcare (deblocare de urgență ștecă de încărcare)



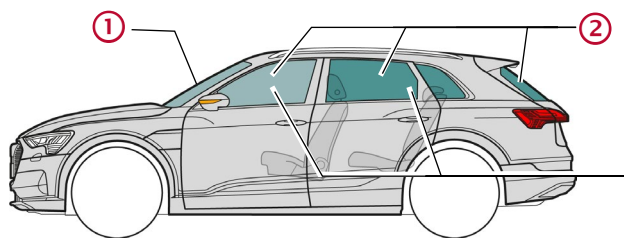
Localizare capac

Trageți eclisa galbenă

Decuplați ștecă de încărcare



4. Accesul la ocupanți



Tipuri de sticlă:

① sticlă securizată laminată

② sticlă securizată călită

③ geamuri laterale opțional sticlă securizată laminată

5. Energie stocată/lichide/gaze/solide



max. 75 l



12 V



Audi Q8 TFSI e

SUV, din 2024

5 uși, 5 locuri



400 V
Litiu-ion



În cazul unei deformări mecanice a sistemului bateriei, există riscul unei reacții termice în bateria de înaltă tensiune.

Monitorizați temperatura bateriei de înaltă tensiune!



6. În caz de incendiu



Bateriile litiu-ion se pot autoaprinde imediat sau după un timp, în caz de deteriorare respectiv de utilizare necorespunzătoare și se pot reaprinde după stingerea incendiului!

Purtați echipament de protecție corespunzător!



7. În cazul imersiei

După scoaterea autovehiculului din apă, dezactivați sistemul de înaltă tensiune și rețeaua de 12 V (consultați capitolul 3) și lăsați apa să se scurgă. Purtați echipament de protecție corespunzător!

8. Tractare/transport/depozitare



Bateriile litiu-ion se pot autoaprinde, sau se pot reaprinde după stingerea incendiului!

Purtați echipament de protecție corespunzător!



În cazul autovehiculelor accidentate, resp. dacă bateria de înaltă tensiune este deteriorată sau prezintă anomalii: dezactivați sistemul de înaltă tensiune (consultați capitolul 3). Parcați autovehiculul la o distanță sigură de cel puțin 5 m față de clădiri și alte autovehicule (spațiu de carantină).



Nu tractați un autovehicul accidentat pe punțile de tracțiune.

9. Informații suplimentare importante

Informații suplimentare în instrucțiunile de salvare Audi, la adresa www.audi.com/rescue

10. Explicarea pictogramelor utilizate



Inflamabil



Coroziv, iritant pentru piele



Periculos pentru sănătatea umană



Risc pentru mediul înconjurător



Autovehicul benzină-hibrid



Avertisment, înaltă tensiune



Atenție, pericol



Folosiți apă pentru a stinge incendiul



Tensiune periculoasă



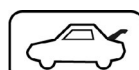
Îndepărtați cheia inteligentă



Utilizați camera de termoviziune cu infraroșu



Deblocați capota motorului



Deblocați portbagajul