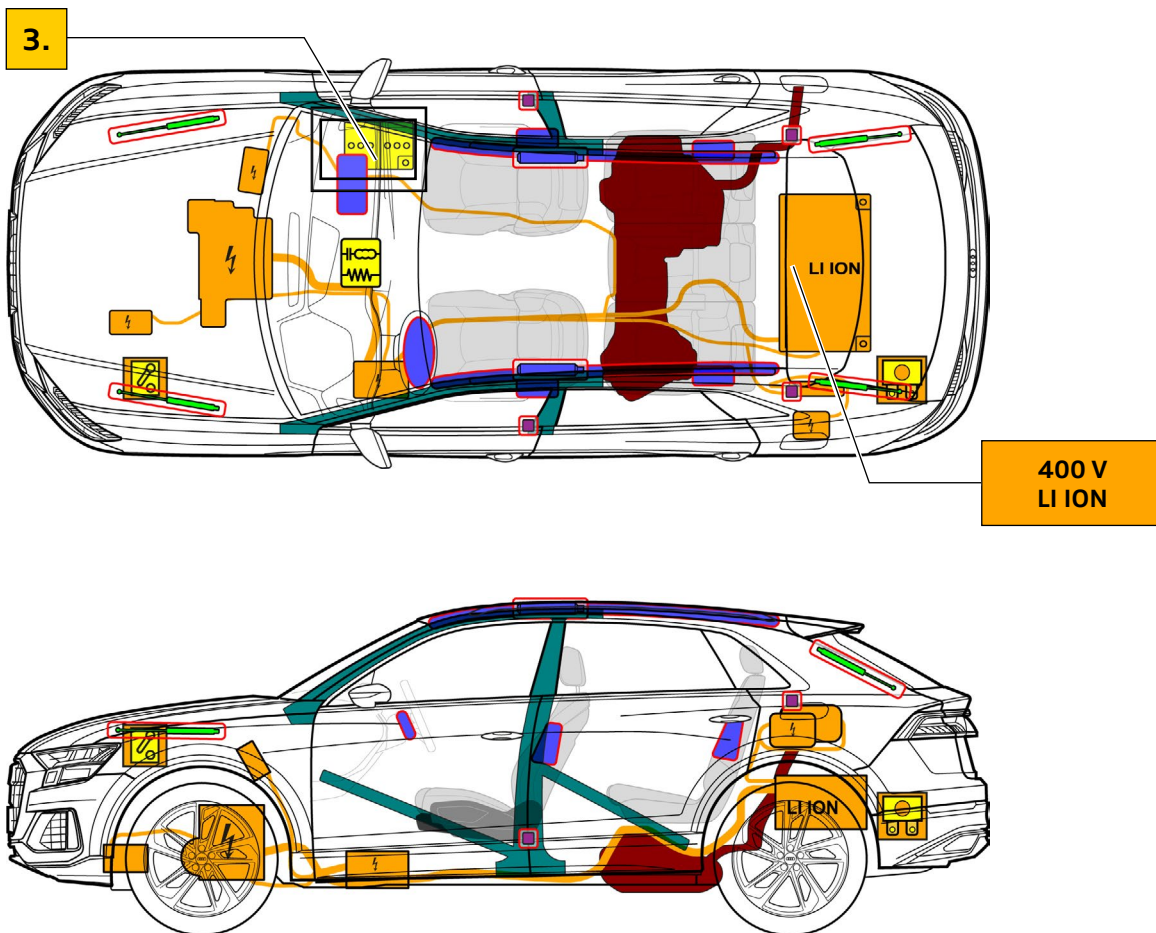




Audi Q8 TFSI e

SUV, od roku 2024

5-dverový, 5-miestny



	Airbag		Generátor plynu		Predpínač bezpečnostných pásov		SRS Riadiaca jednotka		Plynový tlmič/ predpätá pružina
	Oblasti s vysokou pevnosťou		Osobitná pozornosť		Palivová nádrž pre benzín		Nízkonapäťový akumulátor		Vysokonapäťový akumulátor
	Vysokonapäťové vedenie		Vysokonapäťová izolácia, nízkonä- päťový systém		Poistková skrinka, deaktivácia vysokonapäťové- ho systému pri nízkom napätí		Vysokonapäťové komponenty		



Audi Q8 TFSI e

SUV, od roku 2024

5-dverový, 5-miestny

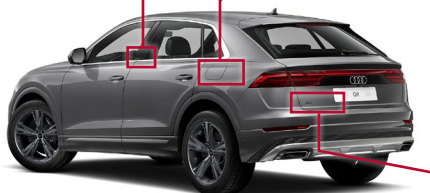
1. Identifikácia/rozpoznanie



Elektrické zariadenie je tiché. Ukazovateľ združeného prístroja (Powermeter) dáva spätnú väzbu, či je elektrický pohon vypnutý „OFF“ alebo pripravený na prevádzku „READY“.

Označenie modelu Audi Q8 TFSI e

Nabíjacia prípojka



Q8
(Názov modelu na zadnej strane je možné zrušiť)

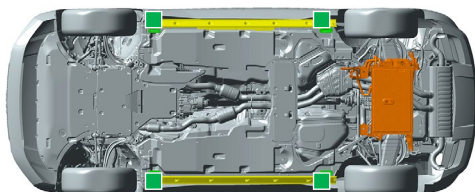
2. Upevnenie / stabilizácia / zdvíhanie

Odstavenie vozidla



- 1 Stlačte tlačidlo parkovania „P“
 - 2 Aktivujte parkovaciu brzdú
- Zabezpečte vozidlo pred rolovaním

Zdvíhacie body

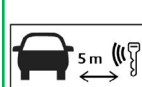


- Vhodné zdvíhacie body
- Vysokonapäťový akumulátor

3. Odstránenie priamych nebezpečenstiev / bezpečnostné predpisy

Vypnite zapalovanie

Stlačte tlačidlo „START-STOP“ bez stlačenia brzdového pedála



Ak je to možné, presuňte kľúč s diaľkovým ovládaním, kľúčovú kartu a/alebo aplikáciu pre smartfón do vzdialenosti väčšej ako 5 m od vozidla.

Deaktivujte vysokonapäťový systém


V prípade nehody, pri ktorej dôjde k aktivácii airbagu, sa vysokonapäťový systém automaticky deaktivuje, akonáhle je rozpoznávaný uvoľnený airbag. Vysokonapäťový systém bude bez napätia približne 20 sekúnd po deaktivácii.



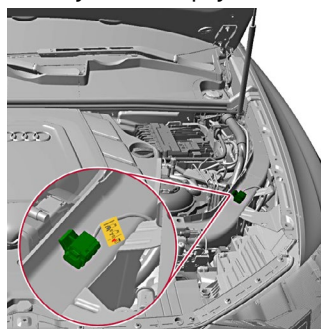
Vo všetkých ostatných prípadoch možno vysokonapäťový systém deaktivovať nasledovne:

Možnosť 1: z motorového priestoru

Odstráňte kryt



Aktivujte bod odpojenia



1 Vytiahnite červenú slučku



2 Vytiahnite čiernu zástrčku





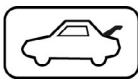
Audi Q8 TFSI e

SUV, od roku 2024

5-dverový, 5-miestny



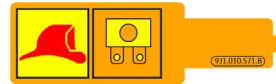
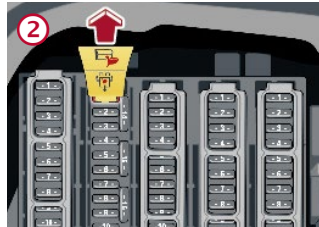
Nedotýkajte sa poškodených vysokonapäťových komponentov, káblov a vysokonapäťového akumulátora, nerežte ich ani neotvárajte! Je nutné nosiť zodpovedajúci ochranný výstroj!



Možnosť 2: (poistka v batožinovom priestore)

Zdvihnite podlahu

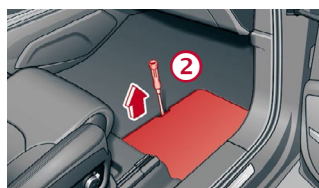
Vytiahnite poistku



Odpojenie 12 V akumulátora



V priestore pre nohy pravá strana vozidla

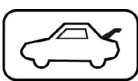


① Odstráňte alebo zdvihnite rohože, koberec.

② Zdvihnite kryt akumulátora.

③ Najprv odpojte záporný pól (-) a potom kladný pól (+) akumulátora elektrického systému.


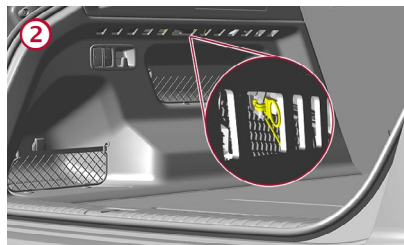

Odpojenie od nabíjacej stanice (núdzové odistenie nabíjacieho konektora)



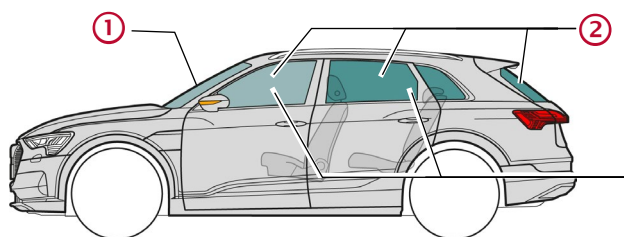
Lokalizujte kryt

Potiahnite žltú slučku

Vytiahnite nabíjací konektor



4. Prístup k spoučestujúcim



Typy skiel:

- ① Laminované bezpečnostné sklo
- ② Tvrdené bezpečnostné sklo
- ③ Bočné sklá voliteľné laminované bezpečnostné sklo

5. Uložená energia / kvapaliny / plyny / pevné látky



max. 75 l



12 V



Audi Q8 TFSI e

SUV, od roku 2024

5-dverový, 5-miestny



400 V
Lítiovo-iontový



Pri mechanickej deformácii systému akumulátora hrozí nebezpečenstvo tepelnej reakcie vysokonapäťového akumulátora.
Sledujte teplotu vysokonapäťového akumulátora!



6. V prípade požiaru



V prípade poškodenia alebo v prípade nesprávneho použitia sa lítium-iónové akumulátory môžu samovznietiť rýchlo alebo s časovým oneskorením, alebo sa môžu po uhasení požiaru opäť vznietiť!
Je nutné nosiť zodpovedajúci ochranný výstroj!



7. Pod vodou

Po vytiahnutí vozidla z vody deaktivujte vysokonapäťový systém a 12 V palubnú sieť (pozrite kapitolu 3) a nechajte vodu odtiecť. Je nutné nosiť zodpovedajúci ochranný výstroj!

8. Odťahovanie / preprava / skladovanie



Lítium-iontové akumulátory sa môžu samočinne vznietiť alebo sa môžu po uhasení požiaru vznietiť znovu!
Je nutné nosiť zodpovedajúci ochranný výstroj!



Ak bolo vozidlo účastníkom nehody alebo ak je vysokonapäťový akumulátor poškodený alebo zasiahnutý: deaktivujte vysokonapäťový systém (pozri kapitolu 3). Zaparkujte vozidlo v bezpečnej vzdialenosti min. 5 m od budov a iných vozidiel (karanténny priestor).



Neodťahujte havarované vozidlo na hnacích nápravách.

9. Dôležité dodatočné informácie

Viac informácií nájdete v záchranárskej príručke Audi na www.audi.com/rescue

10. Vysvetlenie použitých piktogramov



Horľavé



Žieravé, dráždivé pre pokožku



Zdraviu škodlivé



Nebezpečné pre životné prostredie



Benzínové vozidlo s hybridným pohonom



Výstraha vysokého napätia



Pozor, nebezpečenstvo



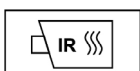
Haste vodu



Nebezpečné napätie



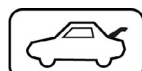
Vyberte inteligentný kľúč



Použite infračervenú termovíziu kameru



Odomknite kapotu motora



Odomknite batžinový priestor