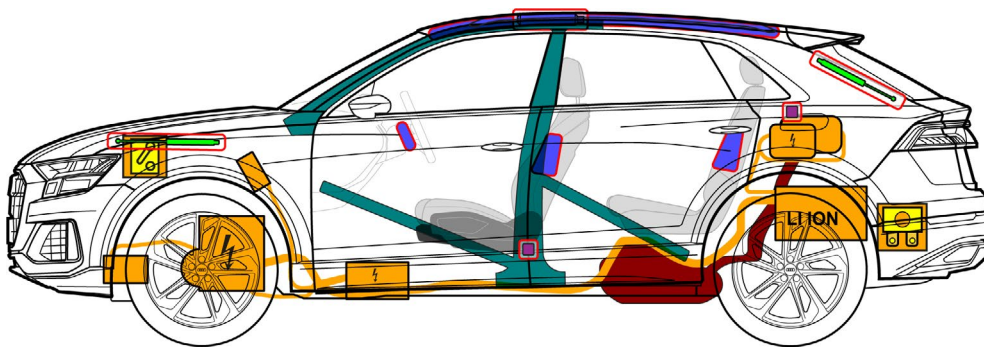
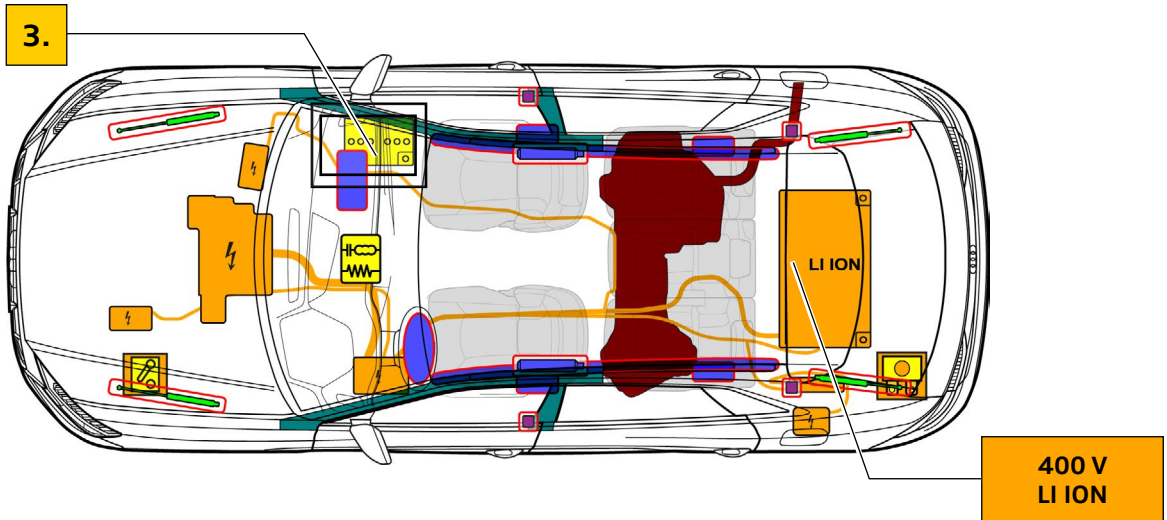




Audi Q8 TFSI e

SUV, od 2024 naprej

5-vratna izvedba s 5 sedeži



	Varnostna blazina		Plinski generator		Zategovalnik varnostnega pasu		SRS-krmilnik		Plinski blažilnik/prednapeta vzmet
	Ojačeni deli		Posebna pozornost		Rezervoar za bencinsko gorivo		Niskonapetostni akumulator		Visokonapetostna baterija
	Visokonapetostni kabel		Ločitev VN-napetosti, niskonapetostni sistem		Ohišje z varovalkami, deaktiviranje VN-sistema na nizki napetosti		Visokonapetostna komponenta		



Audi Q8 TFSI e

SUV, od 2024 naprej

5-vratna izvedba s 5 sedeži

1. Identifikacija/prepoznavanje



Elektromotor je neslišen. Prikaz v kombiniranem instrumentu (merilnik električne moči) daje informacije o tem, ali je električni pogon izključen "OFF" ali pripravljen za uporabo "READY".

Oznaka modela
Audi Q8 TFSI e

Polnilni priključek



Q8
(opcijsko brez oznake modela na zadku)

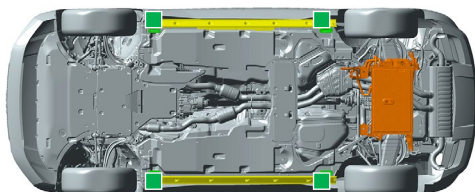
2. Imobilizacija/stabiliziranje/dvig



Imobilizacija vozila



- 1 Pritisnite tipko P.
- 2 Aktivirajte parkirno zavoro.
Vozilo zavarujte pred premikanjem.

Točke za dvigovanje

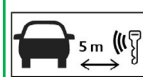


-  primerne točke za dvigovanje
-  visokonapetostna baterija

3. Onemogočanje neposrednih nevarnosti/varnostni predpisi

Izklop kontakta

Pritisnite tipko START-STOP na sredinski konzoli, ne da bi pritisnili na zavorni pedal.



Radijski ključ, kartico s funkcijo ključa in/ali aplikacijo na pametnem telefonu po možnosti oddaljite več kot 5 m od vozila.

Deaktiviranje visokonapetostnega sistema


Pri nezgodah s sprožitvijo varnostnih blazin se visokonapetostni sistem takoj, ko zazna sprožitve varnostnih blazin, avtomatsko deaktivira. Visokonapetostni sistem pribl. 20 s po deaktivaciji vzpostavi breznapetostno stanje.



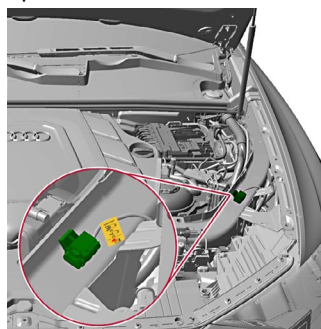
V vseh drugih primerih je visokonapetostni sistem mogoče deaktivirati na naslednje načine:

1. možnost: iz motornega prostora

Odstranite pokrov.



Sprostite ločilno mesto.



1 Izvlecite rdeči jeziček.

2 Izvlecite črni konektor.





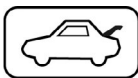
Audi Q8 TFSI e

SUV, od 2024 naprej

5-vratna izvedba s 5 sedeži



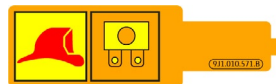
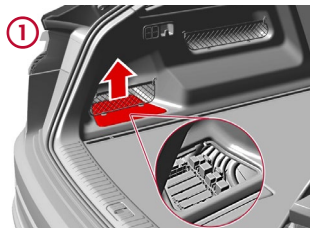
Ne dotikajte se, ne režite in ne odpirajte poškodovanih visokonapetostnih komponent, visokonapetostnih kablov in visokonapetostne baterije! Nosite ustrezno zaščitno opremo!



2. možnost: (varovalka v prtljažniku)

Dvignite dno prtljažnika.

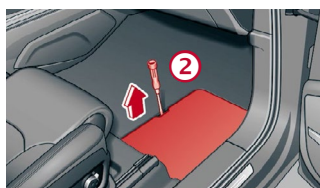

Izvalcite varovalko.



Odklop 12-voltnega akumulatorja



V prostoru za noge na desni strani vozila

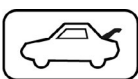


① Odstranite oz. dvignite predpražnike, talne obloge.

② Dvignite pokrov akumulatorja.

③ Najprej odklopite negativni pol (-) in nato pozitivni pol (+) akumulatorja električnega omrežja.


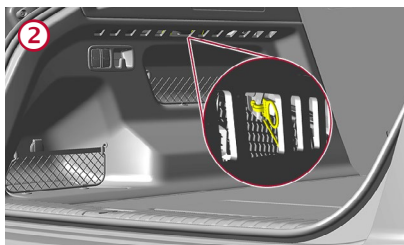

Prekinitev povezave s polnilno postajo (zasilna sprostitvev polnilnega vtiča)



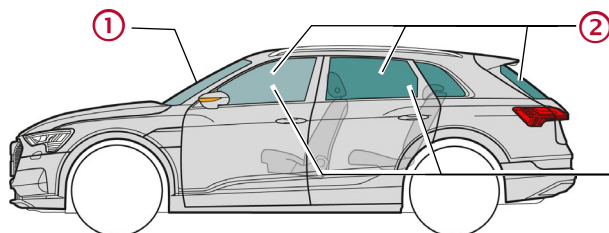
Locirajte pokrov.

Povlecite rumeno zanko.

Izvalcite polnilni vtič.



4. Dostop do potnikov



Vrste stekel:

① Laminirano varnostno steklo

② Kaljeno varnostno steklo

③ Opcijska stranska stekla: laminirano varnostno steklo

5. Shranjena energija/tekočine/plini/trdne snovi



maks. 75 l



12 V



Audi Q8 TFSI e

SUV, od 2024 naprej

5-vratna izvedba s 5 sedeži



400 V
litij-ionska



V primeru mehanske deformacije baterijskega sistema obstaja nevarnost termične reakcije v visokonapetostni bateriji.

Nadzorujte temperaturo visokonapetostne baterije!



6. V primeru požara



Pri litij-ionskih baterijah lahko v primeru poškodb oz. nepravilne uporabe kmalu ali pa tudi z zakasnitvijo pride do samovžiga oz. lahko po gašenju požara pride do ponovnega vžiga!

Nosite ustrezno zaščitno opremo!



7. V primeru potopitve

Po izvleku vozila iz vode deaktivirajte visokonapetostni sistem in 12-voltno električno omrežje (gl. 3. poglavje) ter pustite, da voda odteče. Nosite ustrezno zaščitno opremo!

8. Vleka/prevoz/shranjevanje



Pri litij-ionskih baterijah lahko pride do samovžiga oz. lahko po gašenju požara pride do ponovnega vžiga!

Nosite ustrezno zaščitno opremo!



Pri karamboliranih vozilih, npr. pri poškodovani ali sumljivi visokonapetostni bateriji: deaktivirajte visokonapetostni sistem (gl. 3. poglavje). Vozilo parkirajte na varni razdalji minimalno 5 m od stavb in drugih vozil (območje karantene).



Vleka karamboliranih vozil na gnanih premah ni dovoljena.

9. Pomembne dodatne informacije

Več informacij najdete v vodniku za reševanje za vozila Audi na www.audi.com/rescue

10. Razlaga uporabljenih piktogramov

Vnetljivo	Jedko	Nevarno za zdravje	Nevarno za okolje	Bencinsko hibridno vozilo	Pozor, visoka napetost	Pozor, nevarnost	Gasiti z vodo
Nevarna napetost	Odstranite pametni ključ	Uporabite infra-rdečo toplotno kamero	Odklenite pokrov motornega prostora	Odklenite pokrov prtljažnika			